




ADMINISTRACIÓN
2024 - 2027





ADMINISTRACIÓN
2024 - 2027

MUNICIPIO DE TULUM,
QUINTANA ROO





CONTENIDO

PRESENTACIÓN

INTRODUCCIÓN

1. INFORMACIÓN CONTABLE

- 1.1 ESTADO DE ACTIVIDADES
- 1.2 ESTADO DE SITUACIÓN FINANCIERA
- 1.3 ESTADO DE VARIACIÓN EN LA HACIENDA PÚBLICA
- 1.4 ESTADO DE CAMBIOS EN LA SITUACIÓN FINANCIERA
- 1.5 ESTADO DE FLUJOS DE EFECTIVO
- 1.6 ESTADO ANALÍTICO DEL ACTIVO
- 1.7 ESTADO ANALÍTICO DE LA DEUDA Y OTROS PASIVOS
- 1.8 INFORME SOBRE PASIVOS CONTINGENTES
- 1.9 NOTAS A LOS ESTADOS FINANCIEROS

2. INFORMACIÓN PRESUPUESTARIA

2.1 ESTADO ANALÍTICO DE INGRESOS

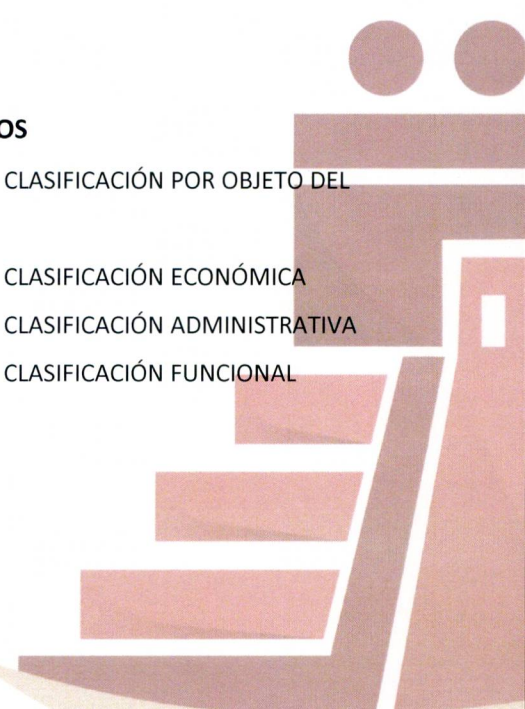
- 2.1.1 ANÁLISIS Y EVOLUCIÓN DE LOS INGRESOS PRESUPUESTARIOS

2.2 ESTADOS ANALÍTICOS DEL EJERCICIO DEL PRESUPUESTO DE EGRESOS

- 2.2.1 ESTADO ANALÍTICO DEL EJERCICIO DEL PRESUPUESTO DE EGRESOS EN CLASIFICACIÓN POR OBJETO DEL GASTO
- 2.2.2 ESTADO ANALÍTICO DEL EJERCICIO DEL PRESUPUESTO DE EGRESOS EN CLASIFICACIÓN ECONÓMICA
- 2.2.3 ESTADO ANALÍTICO DEL EJERCICIO DEL PRESUPUESTO DE EGRESOS EN CLASIFICACIÓN ADMINISTRATIVA
- 2.2.4 ESTADO ANALÍTICO DEL EJERCICIO DEL PRESUPUESTO DE EGRESOS EN CLASIFICACIÓN FUNCIONAL
- 2.2.5 ENDEUDAMIENTO NETO
- 2.2.6 INTERESES DE LA DEUDA
- 2.2.7 INDICADORES DE POSTURA FISCAL

2.3 ANÁLISIS DEL PRESUPUESTO DE EGRESOS

- 2.3.1 PRESUPUESTO APROBADO Y ADECUACIONES





2.3.2 EJERCICIO DEL PRESUPUESTO DE EGRESOS 2024

3. INFORMACIÓN PROGRAMÁTICA

3.1 GASTO POR CATEGORÍA PROGRAMÁTICA

ANEXOS

FORMATOS REFERIDOS POR LA LEY DE DISCIPLINA FINANCIERA DE LAS ENTIDADES FEDERATIVAS Y MUNICIPIOS

RELACIÓN DE LAS CUENTAS BANCARIAS PRODUCTIVAS ESPECÍFICAS EN LAS CUALES SE DEPOSITAN LOS RECURSOS FEDERALES TRANSFERIDOS

RELACIÓN DE ESQUEMAS BURSÁTILES Y COBERTURAS FINANCIERAS

RELACIÓN DE BIENES QUE COMPONEN EL PATRIMONIO DEL ENTE PÚBLICO (ENLACE WEB DE PUBLICACIÓN)

INGRESOS POR APORTACIONES ESPECIALES FEDERALES

GASTOS POR APORTACIONES ESPECIALES FEDERALES

ESTADO PRESUPUESTARIO DE INGRESOS Y EGRESOS

ESTADOS ANALÍTICOS COMPARATIVOS DE INGRESOS PRESUPUESTARIOS

ESTADOS ANALÍTICOS COMPARATIVOS DEL EJERCICIO DEL PRESUPUESTO DE EGRESOS

ESTADO ANALÍTICO COMPARATIVO DEL PRESUPUESTO DE EGRESOS EN CLASIFICACIÓN POR OBJETO DEL GASTO

ESTADO ANALÍTICO COMPARATIVO DEL PRESUPUESTO DE EGRESOS EN CLASIFICACIÓN POR TIPO DE GASTO

ESTADO ANALÍTICO COMPARATIVO DEL PRESUPUESTO DE EGRESOS EN CLASIFICACIÓN ADMINISTRATIVA

ESTADO ANALÍTICO COMPARATIVO DEL PRESUPUESTO DE EGRESOS EN CLASIFICACIÓN FUNCIONAL

ESTADO ANALÍTICO COMPARATIVO DEL PRESUPUESTO DE EGRESOS EN CLASIFICACIÓN PROGRAMÁTICA

ESTADO ANALÍTICO DE AVANCE FINANCIERO DE PROGRAMAS Y PROYECTOS DE INVERSIÓN



PRESENTACIÓN

La presentación de la Cuenta Pública del ejercicio fiscal 2024 del Municipio de Tulum representa no solo una obligación legal, sino el cumplimiento de un compromiso ético con la ciudadanía, el cual demuestra que los recursos públicos son administrados con legalidad, eficiencia y transparencia.

El presente cuadernillo se estructura de una manera práctica para facilitar el análisis y comprensión de las finanzas públicas municipales, cumpliendo con la Ley General de Contabilidad Gubernamental, Ley de Disciplina Financiera y demás disposiciones aplicables. Lo anterior mediante la presentación de estados financieros contables, presupuestales, programáticos y reportes que detallan la información de los ingresos percibidos y el ejercicio del gasto público.

La integración de la Cuenta Pública refleja la labor realizada por la Administración Pública Municipal durante el ejercicio, constituye una herramienta de rendición de cuentas que permite el análisis, reflexión y toma de decisiones además de fortalecer la confianza de la ciudadanía.

Se continuará trabajando con responsabilidad, transparencia, eficiencia y capacidad de respuesta a las necesidades de la población, aprovechando las áreas de oportunidad para generar un Municipio próspero y cercano a la gente, priorizando el bienestar social.

En Tulum, la transformación avanza.

C. Diego Castañón Trejo
Presidente Municipal





INTRODUCCIÓN

El Municipio de Tulum fue creado mediante decreto del H. Congreso del Estado de Quintana Roo el día 6 de mayo de 2008. Territorialmente colinda al norte con los municipios de Lázaro Cárdenas y Solidaridad; al este con los Municipios de Solidaridad, Cozumel y el Mar Caribe; al sur con el Mar Caribe y el municipio de Felipe Carrillo Puerto; y al oeste con los municipios de Felipe Carrillo Puerto, Lázaro Cárdenas, y la Zona Interestatal de Quintana Roo y Yucatán.

Misión

Tener un Gobierno Transparente, cuyo compromiso es garantizar el incremento en la calidad de vida de los habitantes del municipio de Tulum, sirviendo de manera oportuna y eficaz las necesidades de la población, administrando de forma eficiente los recursos públicos, y cumpliendo los programas que impulsen la sustentabilidad, sostenibilidad y calidad de los servicios mejorando la competitividad económica, seguridad, y bienestar social.

Visión

Lograr una administración que brinde servicios públicos de calidad, modernos, sustentables y sostenibles para el incremento del bienestar social de toda la población Tulum.

Integración

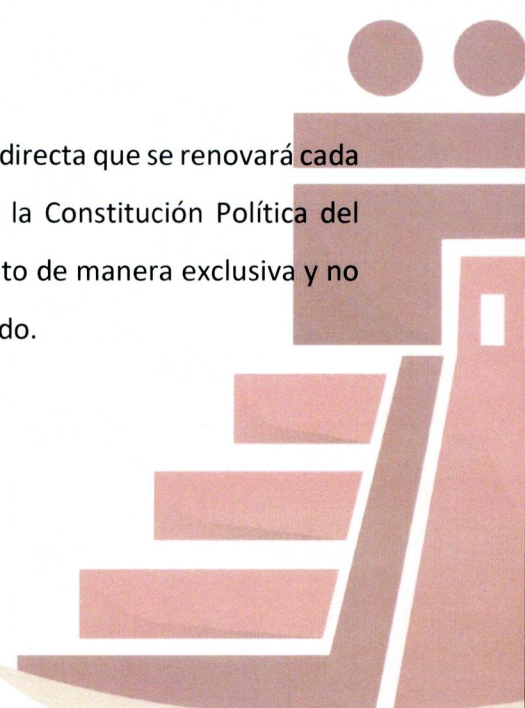
El Municipio es gobernado por un Ayuntamiento de elección popular directa que se renovará cada tres años y residirá en la cabecera municipal La competencia que la Constitución Política del Estado otorga al Gobierno Municipal, se ejercerá por el Ayuntamiento de manera exclusiva y no habrá autoridad intermedia alguna entre éste y el Gobierno del Estado.

El Ayuntamiento se integra de la siguiente manera:

Un Presidente Municipal.

Un Síndico.

Nueve Regidores.





Facultades y obligaciones

Corresponde a los Ayuntamientos el ejercicio de las facultades y la atención de las obligaciones que sean necesarias para conseguir el cabal cumplimiento de las atribuciones que les confieren la Constitución Política de los Estados Unidos Mexicanos, la Constitución Política del Estado y las leyes que de ellas emanen.

Destacan entre las principales Facultades y Obligaciones las siguientes:

A) En materia de Gobierno y Régimen Interior:

- Presentar ante la Legislatura del Estado, las iniciativas de ley o de decreto que estime convenientes conforme a lo dispuesto por la fracción III del Artículo 68 de la Constitución Política del Estado.
- Cumplir y hacer cumplir las leyes, decretos y disposiciones federales, estatales y municipales, proveyendo en la esfera administrativa, dentro del ámbito de su competencia, a su exacta observancia.
- Aprobar los Bandos de Policía y Gobierno, los Reglamentos, Circulares y disposiciones administrativas de observancia general dentro de sus respectivas jurisdicciones, que organicen la Administración Pública Municipal, regulen las materias, procedimientos, funciones y servicios públicos de su competencia y aseguren la participación ciudadana y vecinal.
- Aprobar el Plan de Desarrollo Municipal.
- Celebrar convenios con los gobiernos Federal, Estatal o Municipal y auxiliarlos en las funciones de su competencia.
- Fomentar la creación de Organismos Cívicos y de colaboración municipal y reglamentar su funcionamiento.
- Conceder permisos y licencias para la apertura y operación de comercios, debiendo establecer criterios con perspectiva de género.



- Fomentar y hacer efectivas las actividades cívicas, culturales, artísticas y deportivas en el Municipio, así como en cada una de sus delegaciones y comunidades rurales con mayor índice de personas indígenas y afromexicanas atendiendo los derechos y practicas vitales de las tradiciones y costumbres de los pueblos y comunidades indígenas y afromexicanas.
- Resolver, conforme a las disposiciones de esta ley, sobre las solicitudes de enajenación de bienes del dominio privado del Municipio, así como sobre el cambio de situación jurídica de bienes del dominio público a bienes del dominio privado municipal.

B) En materia de Obras Públicas y Desarrollo Urbano:

- Formular, aprobar y administrar la zonificación y planes de desarrollo urbano municipal.
- Autorizar, controlar y vigilar la utilización del suelo en el ámbito de su competencia, en sus jurisdicciones territoriales.
- Otorgar licencias y permisos para construcciones, de conformidad a lo dispuesto por los ordenamientos jurídicos y disposiciones normativas aplicables.
- Participar en la creación y administración de zonas de reservas ecológicas y en la elaboración y aplicación de programas de ordenamiento en esta materia.
- Celebrar convenios para la administración y custodia de zonas federales.
- Participar conjuntamente con los organismos y dependencias oficiales competentes, en la planeación y aplicación, en su caso, de inversiones públicas federales y estatales.

C) En materia de Servicios Públicos.

- Prestar los servicios públicos que establece la Constitución Federal y los que la Legislatura del Estado establezca a su cargo.
- Expedir los reglamentos sobre los servicios públicos a su cargo.
- Acordar la Coordinación y Asociación con otros Ayuntamientos para la eficaz prestación de los servicios públicos o el mejor ejercicio de las funciones que le correspondan.
- Mantener los servicios de seguridad pública, policía preventiva y tránsito municipal.



- Decretar la cancelación de las concesiones de servicios públicos que hayan otorgado a particulares de conformidad con el reglamento de la materia.

D) En materia de Hacienda Pública Municipal.

- Presentar, a más tardar el 20 de noviembre de cada año, ante la Legislatura del Estado, la iniciativa de Ley de Ingresos del Municipio, para su respectiva aprobación.
- Aprobar el presupuesto de egresos para el ejercicio fiscal correspondiente con base en los ingresos disponibles, asimismo autorizar la ampliación, transferencia y supresión de partidas del presupuesto de egresos.
- Ejercer en forma directa los recursos que integran la Hacienda Pública Municipal.
- Vigilar la recaudación de los ingresos fiscales que determine la Ley de Ingresos aprobada.
- Vigilar la recepción de las participaciones en los impuestos y derechos tanto federales como estatales, que le señalen las leyes respectivas.
- Rendir a la Legislatura del Estado, para su revisión y fiscalización, la cuenta pública del año fiscal anterior, en los términos dispuestos por la Ley del Órgano Superior de Fiscalización del Estado.
- Dictar normas para la administración del Patrimonio Municipal.
- Autorizar a la persona titular de la presidencia Municipal, a que solicite a la Legislatura del Estado, la aprobación para contraer obligaciones o contratar y obtener empréstitos, de conformidad con lo estipulado en la Ley de Deuda Pública del Estado, los que en todo caso deberán destinarse a inversiones públicas productivas.
- Proponer a la Legislatura Estatal, a más tardar el 20 de noviembre de cada año, con arreglo a los principios de equidad, proporcionalidad, racionalidad y capacidad contributiva, las cuotas y tarifas aplicables a impuestos, derechos, contribuciones de mejoras y las tablas de valores unitarios de suelo y construcciones que sirvan de base para el cobro de las contribuciones sobre la propiedad inmobiliaria, en el ejercicio fiscal inmediato siguiente.
- Autorizar los convenios para adherirse al mecanismo de contratación de Deuda Estatal Garantizada, así como suscribir dichos convenios, previa a la autorización de la Legislatura,



de conformidad con la Ley de Disciplina Financiera de las Entidades Federativas y los Municipios.

E) En materia de Desarrollo Económico y Social:

- Aprobar los planes y programas de desarrollo municipal que les sean sometidos por la persona titular de la presidencia municipal, considerando la perspectiva de género.
- Aprobar la creación de fideicomisos, organismos o empresas municipales o paramunicipales de carácter productivo o de servicio, por sí o en asociación con otros Ayuntamientos, dependencias federales, estatales, ejidos, comunidades o particulares, en términos de las leyes de la materia.
- Aprobar la celebración de los convenios de desarrollo que la persona titular de la Presidencia Municipal celebre con dependencias, entidades u organismos descentralizados del Poder Ejecutivo del Estado o de la Administración Pública Federal.

F) En materia de Seguridad Pública y Tránsito:

- Garantizar el bienestar y tranquilidad de las personas y sus bienes, así como preservar y guardar el orden público en el territorio municipal, con base en la prevención social de la violencia y la delincuencia, expidiendo para tal efecto los reglamentos, planes y programas respectivos.
- Pugnar por la profesionalización de los Cuerpos de Policía Preventiva Municipal y Tránsito Municipal.
- Celebrar convenios o acuerdos de coordinación con la Federación, el Estado y otros Municipios.

G) En materia de Igualdad y género:

- Aprobar el Programa Municipal para la prevención social de la violencia y el Delito.
- Expedir el Reglamento Municipal para el Acceso de las Mujeres a una Vida Libre de Violencia que incluya un Programa Estratégico Municipal para la Prevención y Atención de la Alerta de Violencia de Género contra las Mujeres en los Municipios Alertados.



Para el mejor ejercicio de sus funciones y la prestación de los servicios públicos a su cargo, el Municipio se podrá dividir administrativamente de la siguiente forma:

- I. Cabecera.
- II. Alcaldías.
- III. Delegaciones.
- IV. Subdelegaciones.

Respecto a su Patrimonio, se constituye por:

I.- Bienes de Dominio Público:

- a) Los de uso común.
- b) Los destinados a un servicio público.
- c) Los muebles normalmente insustituibles como son los expedientes de las oficinas, archivos, libros raros, piezas históricas o arqueológicas, obras de arte y otros análogos, que no sean del dominio de la Federación o del Estado.

II.- Bienes de Dominio Privado: Los que le pertenecen en propiedad y los que en el futuro ingresen a su patrimonio, no previstos en la clasificación anterior.

Los Bienes del Dominio Público Municipal son inalienables, imprescriptibles e inembargables, y no están sujetos a acción reivindicatoria o de posesión definitiva o interina, mientras no varíe su situación jurídica, la cual sólo podrá modificarse por acuerdo de las dos terceras partes de los miembros del Ayuntamiento.



Ejes del Desarrollo Municipal

Eje I.- Tranquilidad Para Ti y Tu Familia

El objetivo de este eje es Contribuir a brindar seguridad y libre tránsito a la población, estableciendo acciones que garanticen los derechos ciudadanos y promuevan una sociedad civil que cumple con las normas de conducta y como estrategia general se van a generar programas de seguridad, tránsito y protección civil para guiar a la población de Tulum en las diferentes situaciones que se presenten en materia de seguridad.

Eje II.- Unidos Podemos

El objetivo de este eje es mejorar la calidad de vida de las personas en el municipio priorizando a la población en situación de vulnerabilidad, afianzando el respeto a los derechos humanos y la igualdad de oportunidades para el acceso a un mejor bienestar y como estrategia general se va a optimizar la asignación de recursos asignados al desarrollo social y coordinando alianzas gobierno y sociedad para brindar certeza al apoyo solidario.

Eje III.- Limpio y Mágico

El objetivo de este eje es vigilar que la sociedad Tulumnense conviva en armonía con el medio ambiente, donde las actividades económicas y sociales respeten la naturaleza y de esta forma se garantice la sustentabilidad de dichos recursos utilizando la estrategia general de aplicar la normatividad en materia ambiental aplicable a los actos que afecten el medio ambiente dentro del territorio del municipio.

Eje IV.- Un Gobierno De Todos Útil Para Ti

El objetivo general de este eje es Impulsar el desarrollo de la administración pública municipal mediante metodologías y modelos de gestión para la innovación y mejora de sistemas a través de la estrategia general que es: Fortalecer un gasto público más eficiente, manteniendo la disciplina presupuestal, así como la transparencia y rendición de cuentas.



Eje V. Municipio De Todos, Próspero y Ordenado

El objetivo general es Contribuir al fortalecimiento de la economía municipal a través del desarrollo de las actividades turísticas, y de las pequeñas y medianas empresas (PyMEs), el sector productivo básico, así como la regulación de negocios y empresas para obtención de capacitación y uso de plataformas útiles para su desempeño siguiendo la estrategia general de Regular el sector empresarial de personas físicas y morales que realicen actividades económicas en el municipio para brindar insumos de capacitación e información que permita fortalecer su actividad local, para ampliar su permanencia y desarrollo.





1. INFORMACIÓN CONTABLE

1.1 ESTADO DE ACTIVIDADES

H. AYUNTAMIENTO DEL MUNICIPIO DE TULUM ESTADO DE ACTIVIDADES DEL 01 DE ENERO AL 31 DE DICIEMBRE DEL 2024 (EN PESOS)		
CONCEPTO	2024	2023
INGRESOS Y OTROS BENEFICIOS		
INGRESOS DE GESTIÓN	831,133,199.94	854,881,627.43
IMPUESTOS	503,688,712.65	517,017,455.95
CUOTAS Y APORTACIONES DE SEGURIDAD SOCIAL	0	0
CONTRIBUCIONES DE MEJORAS	0	0
DERECHOS	310,845,483.58	313,487,474.86
PRODUCTOS	983,070.76	1,212,655.36
APROVECHAMIENTOS	15,615,932.95	23,164,041.26
INGRESOS POR VENTA DE BIENES Y PRESTACIÓN DE SERVICIOS	0	0
PARTICIPACIONES, APORTACIONES, CONVENIOS, INCENTIVOS DERIVADOS DE LA COLABORACIÓN FISCAL, FONDOS DISTINTOS DE APORTACIONES, TRANSFERENCIAS, ASIGNACIONES, SUBSIDIOS Y SUBVENCIONES, Y PENSIONES Y JUBILACIONES	414,808,998.88	414,808,998.88
PARTICIPACIONES, APORTACIONES, CONVENIOS, INCENTIVOS DERIVADOS DE LA COLABORACIÓN FISCAL Y FONDOS DISTINTOS DE APORTACIONES	364,182,917.88	364,182,917.88
TRANSFERENCIAS, ASIGNACIONES, SUBSIDIOS Y SUBVENCIONES, Y PENSIONES Y JUBILACIONES	0	50,626,081.00
OTROS INGRESOS Y BENEFICIOS	0	0
INGRESOS FINANCIEROS	0	0
INCREMENTO POR VARIACIÓN DE INVENTARIOS	0	0
DISMINUCIÓN DEL EXCESO DE ESTIMACIONES POR PÉRDIDA O DETERIORO U OBSOLESCENCIA	0	0
DISMINUCIÓN DEL EXCESO DE PROVISIONES	0	0
OTROS INGRESOS Y BENEFICIOS VARIOS	0	0
TOTAL DE INGRESOS Y OTROS BENEFICIOS	1,200,258,047.57	1,269,690,626.31
GASTOS Y OTRAS PÉRDIDAS		
GASTOS DE FUNCIONAMIENTO	986,170,691.80	893,082,988.87
SERVICIOS PERSONALES	382,089,621.98	351,391,014.52
MATERIALES Y SUMINISTROS	109,058,330.76	113,626,983.75
SERVICIOS GENERALES	495,022,739.06	428,064,990.60
TRANSFERENCIAS, ASIGNACIONES, SUBSIDIOS Y OTRAS AYUDAS	72,332,501.44	65,133,393.30
TRANSFERENCIAS INTERNAS Y ASIGNACIONES AL SECTOR PÚBLICO	57,929,125.00	52,000,000.00
TRANSFERENCIAS AL RESTO DEL SECTOR PÚBLICO	0	0
SUBSIDIOS Y SUBVENCIONES	0	0
AYUDAS SOCIALES	14,403,376.44	13,133,393.30
PENSIONES Y JUBILACIONES	0	0
TRANSFERENCIAS A FIDEICOMISOS, MANDATOS Y CONTRATOS ANÁLOGOS	0	0
TRANSFERENCIAS A LA SEGURIDAD SOCIAL	0	0
DONATIVOS	0	0
TRANSFERENCIAS AL EXTERIOR	0	0
PARTICIPACIONES Y APORTACIONES	0	0
PARTICIPACIONES	0	0
APORTACIONES	0	0
CONVENIOS	0	0
INTERESES, COMISIONES Y OTROS GASTOS DE LA DEUDA PÚBLICA	0	0
INTERESES DE LA DEUDA PÚBLICA	0	0
COMISIONES DE LA DEUDA PÚBLICA	0	0
GASTOS DE LA DEUDA PÚBLICA	0	0
COSTO POR COBERTURAS	0	0
APOYOS FINANCIEROS	0	0
OTROS GASTOS Y PÉRDIDAS EXTRAORDINARIAS	33,185,715.58	33,405,119.83
ESTIMACIONES, DEPRECIACIONES, DETERIOROS, OBSOLESCENCIA Y AMORTIZACIONES	33,185,715.58	13,133,393.30
PROVISIONES	0	0
DISMINUCIÓN DE INVENTARIOS	0	0
AUMENTO POR INSUFICIENCIA DE ESTIMACIONES POR PÉRDIDA O DETERIORO U OBSOLESCENCIA	0	0
AUMENTO POR INSUFICIENCIA DE PROVISIONES	0	0
OTROS GASTOS	0	0
INVERSIÓN PÚBLICA	113,791,918.61	155,204,461.61
INVERSIÓN PÚBLICA NO CAPITALIZABLE	113,791,918.61	155,204,461.61
TOTAL DE GASTOS Y OTRAS PÉRDIDAS	1,205,480,827.43	1,146,825,963.61
RESULTADOS DE EJERCICIO (AHORRO/DESAHORRO)	-5,222,779.86	122,864,662.70

"BAJO PROTESTA DE DECIR VERDAD DECLARAMOS QUE LOS ESTADOS FINANCIEROS Y SUS NOTAS, SON RAZONABLEMENTE CORRECTOS Y SON RESPONSABILIDAD DEL EMISOR."

MTRA. RIFKA RENEE QUERUEL NUSSBAUM
SÍNDICO MUNICIPAL

C. DIEGO CASTAÑÓN TREJO
PRESIDENTE MUNICIPAL

LIC. BERNABÉ ANTONIO MIRANDA MIRANDA
TESORERO MUNICIPAL



1.2 ESTADO DE SITUACIÓN FINANCIERA

H. AYUNTAMIENTO DEL MUNICIPIO DE TULUM					
ESTADO DE SITUACIÓN FINANCIERA					
AL 31 DE DICIEMBRE DEL 2024 Y EJERCICIO FISCAL 2023					
(EN PESOS)					
ACTIVO	2024	2023	PASIVO	2024	2023
ACTIVO CIRCULANTE			PASIVO CIRCULANTE		
EFFECTIVO Y EQUIVALENTES	274,677,404.33	351,814,904.51	CUENTAS POR PAGAR A CORTO PLAZO	223,284,199.54	232,431,576.33
DERECHOS A RECIBIR EFECTIVO O EQUIVALENTES	41,991,279.33	87,181,721.39	DOCUMENTOS POR PAGAR A CORTO PLAZO	0	0
DERECHOS A RECIBIR BIENES O SERVICIOS	25,928,125.44	31,757,376.43	PORCIÓN A CORTO PLAZO DE LA DEUDA PÚBLICA A LARGO PLAZO	0	0
INVENTARIOS	0	0	TÍTULOS Y VALORES A CORTO PLAZO	0	0
ALMACENES	0	0	PASIVOS DIFERIDOS A CORTO PLAZO	0	0
ESTIMACIÓN POR PÉRDIDA O DETERIORO DE ACTIVOS CIRCULANTES	0	0	FONDOS Y BIENES DE TERCEROS EN GARANTÍA Y/O ADMINISTRACIÓN A CORTO PLAZO	599,943.00	38,280.00
OTROS ACTIVOS CIRCULANTES	0	0	0	0	0
TOTAL DE ACTIVO CIRCULANTE	342,596,809.10	470,754,002.33	OTROS PASIVOS A CORTO PLAZO	70,063,723.80	74,417,360.45
			TOTAL DE PASIVO CIRCULANTE	293,947,866.34	306,887,216.78
ACTIVO NO CIRCULANTE			PASIVO NO CIRCULANTE		
INVERSIONES FINANCIERAS A LARGO PLAZO	0	0	CUENTAS POR PAGAR A LARGO PLAZO	0	0
DERECHOS A RECIBIR EFECTIVO O EQUIVALENTES A LARGO PLAZO	45,648.24	45,648.24	DOCUMENTOS P	0	0
BIENES INMUEBLES, INFRAESTRUCTURA Y CONSTRUCCIONES EN PROCESO	357,802,462.52	280,326,452.04	OR PAGAR A LARGO PLAZO	0	0
BIENES MUEBLES	291,166,281.53	258,318,092.93	DEUDA PÚBLICA A LARGO PLAZO	0	0
ACTIVOS INTANGIBLES	69,433,721.28	63,267,214.74	PASIVOS DIFERIDOS A LARGO PLAZO	0	0
			FONDOS Y BIENES DE TERCEROS EN GARANTÍA Y/O ADMINISTRACIÓN A LARGO PLAZO	0	0
DEPRECIACIÓN, DETERIORO Y AMORTIZACIÓN ACUMULADA DE BIENES	185,461,927.58	152,690,886.98	PROVISIONES A LARGO PLAZO	0	0
ACTIVOS DIFERIDOS	0	0	TOTAL DE PASIVO NO CIRCULANTE	0	0
ESTIMACIÓN POR PÉRDIDA O DETERIORO DE ACTIVOS NO CIRCULANTES	0	0	TOTAL DE PASIVO	293,947,866.34	306,887,216.78
OTROS ACTIVOS NO CIRCULANTES	0	0	HACIENDA PÚBLICA/ PATRIMONIO		
			HACIENDA PÚBLICA/ PATRIMONIO CONTRIBUTIVO		
			APORTACIONES	0	0
			DONACIONES DE CAPITAL	0	0
			ACTUALIZACIÓN DE LA HACIENDA PÚBLICA/PATRIMONIO	0	0
			HACIENDA PÚBLICA/ PATRIMONIO GENERADO	581,635,128.75	613,133,306.52
			RESULTADOS DEL EJERCICIO (AHORRO/ DESAHORRO)	-5,222,779.86	122,864,662.70
			RESULTADOS DE EJERCICIOS ANTERIORES	790,020,034.92	667,155,372.22
			REVALÚOS	0	0
			RESERVAS	0	0
			RECTIFICACIONES DE RESULTADOS DE EJERCICIOS ANTERIORES	-203,162,126.31	-175,081,870.74
			EXCESO O INSUFICIENCIA EN LA ACTUALIZACIÓN DE LA HACIENDA PÚBLICA/PATRIMONIO	0	0
			RESULTADO POR POSICIÓN MONETARIA	0	0
			RESULTADO POR TENENCIA DE ACTIVOS NO MONETARIOS	0	0
TOTAL DEL ACTIVO NO CIRCULANTE	532,986,185.99	449,266,520.97	TOTAL DE HACIENDA PÚBLICA/ PATRIMONIO	581,635,128.75	613,133,306.52
TOTAL DEL ACTIVO	875,582,995.09	920,020,523.30	TOTAL PASIVO Y HACIENDA PÚBLICA/PATRIMONIO	875,582,995.09	920,020,523.30

"BAJO PROTESTA DE DECIR VERDAD DECLARAMOS QUE LOS ESTADOS FINANCIEROS Y SUS NOTAS, SON RAZONABLEMENTE CORRECTOS Y SON RESPONSABILIDAD DEL EMISOR."

MTRA. RIFKA RENEZ GUERMEL NUSSBAUM
SÍNDICO MUNICIPAL

C. DIEGO CASTAÑÓN TREJO
PRESIDENTE MUNICIPAL

LIC. BERNABÉ ANTONIO MIRANDA MIRANDA

1.3 ESTADO DE VARIACIÓN EN LA HACIENDA PÚBLICA

H. AYUNTAMIENTO DEL MUNICIPIO DE TULUM ESTADO DE VARIACIÓN EN LA HACIENDA PÚBLICA DEL 01 DE ENERO AL 31 DE DICIEMBRE DEL 2024 (EN PESOS)					
CONCEPTO	HACIENDA PÚBLICA/ PATRIMONIO CONTRIBUIDO	HACIENDA PÚBLICA / PATRIMONIO GENERADO DE EJERCICIOS ANTERIORES	HACIENDA PÚBLICA / PATRIMONIO GENERADO DEL EJERCICIO	EXCESO O INSUFICIENCIA EN LA ACTUALIZACIÓN DE LA HACIENDA PÚBLICA / PATRIMONIO	TOTAL
HACIENDA PÚBLICA / PATRIMONIO CONTRIBUIDO NETO DE 2023	0	0	0	0	0
APORTACIONES	0	0	0	0	0
DONACIONES DE CAPITAL	0	0	0	0	0
ACTUALIZACIÓN DE LA HACIENDA PÚBLICA/PATRIMONIO	0	0	0	0	0
HACIENDA PÚBLICA / PATRIMONIO GENERADO NETO DE 2023	0	490,268,643.82	122,864,662.70	0	613,133,306.52
RESULTADOS DEL EJERCICIO (AHORRO/DESAHORRO)	0	0	122,864,662.70	0	122,864,662.70
RESULTADOS DE EJERCICIOS ANTERIORES	0	667,155,372.22	0	0	667,155,372.22
REVALÚOS	0	0	0	0	0
RESERVAS	0	0	0	0	0
RECTIFICACIONES DE RESULTADOS DE EJERCICIOS ANTERIORES	0	-176,886,728.40	0	0	-176,886,728.40
EXCESO O INSUFICIENCIA EN LA ACTUALIZACIÓN DE LA HACIENDA PÚBLICA / PATRIMONIO NETO DE 2023	0	0	0	0	0
RESULTADO POR POSICIÓN MONETARIA	0	0	0	0	0
RESULTADO POR TENENCIA DE ACTIVOS NO MONETARIOS	0	0	0	0	0
HACIENDA PÚBLICA / PATRIMONIO NETO FINAL DE 2023	0	490,268,643.82	122,864,662.70	0	613,133,306.52
CAMBIOS EN LA HACIENDA PÚBLICA / PATRIMONIO CONTRIBUIDO NETO DE 2024	0	0	0	0	0
APORTACIONES	0	0	0	0	0
DONACIONES DE CAPITAL	0	0	0	0	0
ACTUALIZACIÓN DE LA HACIENDA PÚBLICA/PATRIMONIO	0	0	0	0	0
VARIACIONES DE LA HACIENDA PÚBLICA / PATRIMONIO GENERADO NETO DE 2024	0	122,864,662.70	-154,362,840.47	0	-31,498,177.77
RESULTADOS DEL EJERCICIO (AHORRO/DESAHORRO)	0	0	-5,222,779.86	0	-5,222,779.86
RESULTADOS DE EJERCICIOS ANTERIORES	0	122,864,662.70	-122,864,662.70	0	0
REVALÚOS	0	0	0	0	0
RESERVAS	0	0	0	0	0
RECTIFICACIONES DE RESULTADOS DE EJERCICIOS ANTERIORES	0	0	-26,275,397.91	0	-26,275,397.91
CAMBIOS EN EL EXCESO O INSUFICIENCIA EN LA ACTUALIZACIÓN DE LA HACIENDA	0	0	0	0	0
RESULTADO POR POSICIÓN MONETARIA	0	0	0	0	0
RESULTADO POR TENENCIA DE ACTIVOS NO MONETARIOS	0	0	0	0	0
HACIENDA PÚBLICA / PATRIMONIO NETO FINAL DE 2024	0	613,133,306.52	-31,498,177.77	0	581,635,128.75

"BAJO PROTESTA DE DECIR VERDAD DECLARAMOS QUE LOS ESTADOS FINANCIEROS Y SUS NOTAS, SON RAZONABLEMENTE CORRECTOS Y SON RESPONSABILIDAD DEL EMISOR."

MTRA. RIFKA RENEE QUERUEL NUSSBAUM
SÍNDICO MUNICIPAL

C. DIEGO CASTAÑÓN TREJO
PRESIDENTE MUNICIPAL

LIC. BERNABÉ ANTONIO MIRANDA MIRANDA
TESORERO MUNICIPAL



1.4 ESTADO DE CAMBIOS EN LA SITUACIÓN FINANCIERA

H. AYUNTAMIENTO DEL MUNICIPIO DE TULUM ESTADO DE CAMBIOS EN LA SITUACIÓN FINANCIERA DEL 01 DE ENERO AL 31 DE DICIEMBRE 2024 (EN PESOS)		
CONCEPTO	ORIGEN	APLICACIÓN
ACTIVO	160,928,233.83	116,490,705.62
ACTIVO CIRCULANTE	128,157,193.23	0
EFFECTIVO Y EQUIVALENTES	77,137,500.18	0
DERECHOS A RECIBIR EFECTIVO O EQUIVALENTES	45,190,442.06	0
DERECHOS A RECIBIR BIENES O SERVICIOS	5,829,250.99	0
INVENTARIOS	0	0
ALMACENES	0	0
ESTIMACIÓN POR PÉRDIDA O DETERIORO DE ACTIVOS CIRCULANTES	0	0
OTROS ACTIVOS CIRCULANTES	0	0
ACTIVO NO CIRCULANTE	32,771,040.60	116,490,705.62
INVERSIONES FINANCIERAS A LARGO PLAZO	0	0
DERECHOS A RECIBIR EFECTIVO O EQUIVALENTES A LARGO PLAZO	0	0
BIENES INMUEBLES, INFRAESTRUCTURA Y CONSTRUCCIONES EN PROCESO	0	77,476,010.48
BIENES MUEBLES	0	32,848,188.60
ACTIVOS INTANGIBLES	0	6,166,506.54
DEPRECIACIÓN, DETERIORO Y AMORTIZACIÓN ACUMULADA DE BIENES	32,771,040.60	0
ACTIVOS DIFERIDOS	0	0
ESTIMACIÓN POR PÉRDIDA O DETERIORO DE ACTIVOS NO CIRCULANTES	0	0
OTROS ACTIVOS NO CIRCULANTES	0	0
PASIVO	561,663.00	13,501,013.44
PASIVO CIRCULANTE	561,663.00	13,501,013.44
CUENTAS POR PAGAR A CORTO PLAZO	0	9,147,376.79
DOCUMENTOS POR PAGAR A CORTO PLAZO	0	0
PORCIÓN A CORTO PLAZO DE LA DEUDA PÚBLICA A LARGO PLAZO	0	0
TÍTULOS Y VALORES A CORTO PLAZO	0	0
PASIVOS DIFERIDOS A CORTO PLAZO	0	0
FONDOS Y BIENES DE TERCEROS EN GARANTÍA Y/O ADMINISTRACIÓN A CORTO PLAZO	561,663.00	0
PROVISIONES A CORTO PLAZO	0	0
OTROS PASIVOS A CORTO PLAZO	0	4,353,636.65
PASIVO NO CIRCULANTE	0	0
CUENTAS POR PAGAR A LARGO PLAZO	0	0
DOCUMENTOS POR PAGAR A LARGO PLAZO	0	0
DEUDA PÚBLICA A LARGO PLAZO	0	0
PASIVOS DIFERIDOS A LARGO PLAZO	0	0
FONDOS Y BIENES DE TERCEROS EN GARANTÍA Y/O EN ADMINISTRACIÓN A LARGO PLAZO	0	0
PROVISIONES A LARGO PLAZO	0	0
HACIENDA PÚBLICA/PATRIMONIO	122,864,662.70	154,362,840.47
HACIENDA PÚBLICA/PATRIMONIO CONTRIBUIDO	0	0
APORTACIONES	0	0
DONACIONES DE CAPITAL	0	0
ACTUALIZACIÓN DE LA HACIENDA PÚBLICA/PATRIMONIO	0	0
HACIENDA PÚBLICA/PATRIMONIO GENERADO	122,864,662.70	154,362,840.47
RESULTADOS DEL EJERCICIO (AHORRO/DESAHORRO)	0	128,087,442.56
RESULTADOS DE EJERCICIOS ANTERIORES	122,864,662.70	0
REVALÚOS	0	0
RESERVAS	0	0
RECTIFICACIONES DE RESULTADOS DE EJERCICIOS ANTERIORES	0	26,275,397.91
EXCESO O INSUFICIENCIA EN LA ACTUALIZACIÓN DE LA HACIENDA PÚBLICA/PATRIMONIO	0	0
RESULTADO POR POSICIÓN MONETARIA	0	0
RESULTADO POR TENENCIA DE ACTIVOS NO MONETARIOS	0	0
TOTALES	284,354,559.53	284,354,559.53

"BAJO PROTESTA DE DECIR VERDAD DECLARAMOS QUE LOS ESTADOS FINANCIEROS Y SUS NOTAS, SON RAZONABLEMENTE CORRECTOS Y SON RESPONSABILIDAD DEL EMISOR."

MTRA. RIFKA RENEE QUERUEL NUSSBAUM
SÍNDICO MUNICIPAL

C. DIEGO CASTAÑÓN TREJO
PRESIDENTE MUNICIPAL

LIC. BERNABÉ ANTONIO MIRANDA MIRANDA
TESORERO MUNICIPAL



1.5 ESTADO DE FLUJOS DE EFECTIVO

H. AYUNTAMIENTO DEL MUNICIPIO DE TULUM		
ESTADO DE FLUJOS DE EFECTIVO		
DEL 01 DE ENERO AL 31 DE DICIEMBRE DEL 2024		
(EN PESOS)		
CONCEPTO	2024	2023
FLUJO DE EFECTIVO DE LAS ACTIVIDADES DE OPERACIÓN		
ORIGEN	1,200,258,047.57	1,269,690,626.31
IMPUESTOS	503,688,712.65	517,017,455.95
CUOTAS Y APORTACIONES DE SEGURIDAD SOCIAL	0	0
CONTRIBUCIONES DE MEJORAS	0	0
DERECHOS	310,845,483.58	313,487,474.86
PRODUCTOS	983,070.76	1,212,655.36
APROVECHAMIENTOS	15,615,932.95	23,164,041.26
INGRESOS POR VENTAS DE BIENES Y PRESTACIÓN DE SERVICIOS	0	0
PARTICIPACIONES, APORTACIONES, CONVENIOS, INCENTIVOS DERIVADOS DE LA COLABORACIÓN FISCAL Y FONDOS DISTINTOS DE APORTACIONES	369,124,847.63	364,182,917.88
TRANSFERENCIAS, ASIGNACIONES, SUBSIDIOS Y SUBVENCIONES, Y PENSIONES Y JUBILACIONES	0	50,626,081.00
OTROS ORÍGENES DE OPERACIÓN	0	0
APLICACIÓN	1,205,480,827.43	1,146,825,963.61
SERVICIOS PERSONALES	382,089,621.98	351,391,014.52
MATERIALES Y SUMINISTROS	109,058,330.76	113,626,983.75
SERVICIOS GENERALES	495,022,739.06	428,064,990.60
TRANSFERENCIAS INTERNAS Y ASIGNACIONES AL SECTOR PÚBLICO	57,929,125.00	52,000,000.00
TRANSFERENCIAS AL RESTO DEL SECTOR PÚBLICO	0	0
SUBSIDIOS Y SUBVENCIONES	0	0
AYUDAS SOCIALES	14,403,376.44	13,133,393.30
PENSIONES Y JUBILACIONES	0	0
TRANSFERENCIAS A FIDEICOMISOS, MANDATOS Y CONTRATOS ANÁLOGOS	0	0
TRANSFERENCIAS A LA SEGURIDAD SOCIAL	0	0
DONATIVOS	0	0
TRANSFERENCIAS AL EXTERIOR	0	0
PARTICIPACIONES	0	0
APORTACIONES	0	0
CONVENIOS	0	0
OTRAS APLICACIONES DE OPERACIÓN	146,977,634.19	188,609,581.44
FLUJOS NETOS DE EFECTIVO POR ACTIVIDADES DE OPERACIÓN	-5,222,779.86	122,864,662.70
FLUJOS DE EFECTIVO DE LAS ACTIVIDADES DE INVERSIÓN		
ORIGEN	0	0
BIENES INMUEBLES, INFRAESTRUCTURA Y CONSTRUCCIONES EN PROCESO	0	0
BIENES MUEBLES	0	0
OTROS ORÍGENES DE INVERSIÓN	0	0
APLICACIÓN	297,601,091.99	329,883,795.79
BIENES INMUEBLES, INFRAESTRUCTURA Y CONSTRUCCIONES EN PROCESO	258,586,396.85	283,953,404.36
BIENES MUEBLES	32,848,188.60	18,413,699.71
OTRAS APLICACIONES DE INVERSIÓN	6,166,506.54	27,516,691.72
FLUJOS NETOS DE EFECTIVO POR ACTIVIDADES DE INVERSIÓN	-297,601,091.99	-329,883,795.79
FLUJO DE EFECTIVO DE LAS ACTIVIDADES DE FINANCIAMIENTO		
ORIGEN	265,462,783.02	55,186,456.85
ENDEUDAMIENTO NETO	0	0
INTERNO	0	0
EXTERNO	0	0
OTROS ORÍGENES DE FINANCIAMIENTO	265,462,783.02	55,186,456.85
APLICACIÓN	39,776,411.35	18,823,617.10
SERVICIOS DE LA DEUDA	0	0
INTERNO	0	0
EXTERNO	0	0
OTRAS APLICACIONES DE FINANCIAMIENTO	39,776,411.35	18,823,617.10
FLUJO NETOS DE EFECTIVO POR ACTIVIDADES DE FINANCIAMIENTO	225,686,371.67	36,362,839.75
INCREMENTO/DISMINUCIÓN NETA EN EL EFECTIVO Y EQUIVALENTES AL EFECTIVO	-77,137,500.18	36,202,529.49
EFFECTIVO Y EQUIVALENTES AL EFECTIVO AL INICIO DEL EJERCICIO	351,814,904.51	315,612,375.02
EFFECTIVO Y EQUIVALENTES AL EFECTIVO AL FINAL DEL EJERCICIO	274,677,404.33	351,814,904.51

BAJO PROTESTA DE DECIR VERDAD DECLARAMOS QUE LOS ESTADOS FINANCIEROS Y SUS NOTAS, SON RAZONABLEMENTE CORRECTOS Y SON RESPONSABILIDAD DEL EMISOR

MTRA. RIFKA RENEE QUERUEL NUSSBAUM
SÍNDICO MUNICIPAL

C. DIEGO CASTAÑÓN TREJO
PRESIDENTE MUNICIPAL

LIC. BERNABÉ ANTONIO MIRANDA MIRANDA
TESORERO MUNICIPAL


1.6 ESTADO ANALÍTICO DEL ACTIVO

H. AYUNTAMIENTO DEL MUNICIPIO DE TULUM ANALÍTICO DEL ACTIVO DEL 01 DE ENERO AL 31 DE DICIEMBRE DEL 2024 (EN PESOS)					
CONCEPTO	SALDO INICIAL	CARGOS DEL PERIODO	ABONOS DEL PERIODO	SALDO FINAL	VARIACIÓN DEL PERIODO
ACTIVO	920,020,523.30	2,932,414,116.59	2,976,851,644.80	875,582,995.09	-44,437,528.21
ACTIVO CIRCULANTE	470,754,002.33	2,631,599,975.04	2,759,757,168.27	342,596,809.10	-128,157,193.23
EFFECTIVO Y EQUIVALENTES	351,814,904.51	2,233,855,467.50	2,310,992,967.68	274,677,404.33	-77,137,500.18
DERECHOS A RECIBIR EFECTIVO O EQUIVALENTES	87,181,721.39	394,857,768.72	440,048,210.78	41,991,279.33	-45,190,442.06
DERECHOS A RECIBIR BIENES O SERVICIOS	31,757,376.43	2,886,738.82	8,715,989.81	25,928,125.44	-5,829,250.99
INVENTARIOS	0	0	0	0	0
ALMACENES	0	0	0	0	0
ESTIMACIÓN POR PÉRDIDA O DETERIORO DE ACTIVOS CIRCULANTES	0	0	0	0	0
OTROS ACTIVOS CIRCULANTES	0	0	0	0	0
ACTIVO NO CIRCULANTE	449,266,520.97	300,814,141.55	217,094,476.53	532,986,185.99	83,719,665.02
INVERSIONES FINANCIERAS A LARGO PLAZO	0	0	0	0	0
DERECHOS A RECIBIR EFECTIVO O EQUIVALENTES A LARGO PLAZO	45,648.24	0	0	45,648.24	0
BIENES INMUEBLES, INFRAESTRUCTURA Y CONSTRUCCIONES EN PROCESO	280,326,452.04	258,586,396.85	181,110,386.37	357,802,462.52	77,476,010.48
BIENES MUEBLES	258,318,092.93	34,824,641.33	1,976,452.73	291,166,281.53	32,848,188.60
ACTIVOS INTANGIBLES	63,267,214.74	6,166,506.54	0	69,433,721.28	6,166,506.54
DEPRECIACIÓN, DETERIORO Y AMORTIZACIÓN ACUMULADA DE BIENES	-152,690,886.98	1,236,596.83	34,007,637.43	-185,461,927.58	-32,771,040.60
ACTIVOS DIFERIDOS	0	0	0	0	0
ESTIMACIÓN POR PÉRDIDA O DETERIORO DE ACTIVOS NO CIRCULANTES	0	0	0	0	0
OTROS ACTIVOS NO CIRCULANTES	0	0	0	0	0

"BAJO PROTESTA DE DECIR VERDAD DECLARAMOS QUE LOS ESTADOS FINANCIEROS Y SUS NOTAS, SON RAZONABLEMENTE CORRECTOS Y SON RESPONSABILIDAD DEL EMISOR"


MTRA. RIFKA RENEÉ QUERUEL NUSSBAUM
SÍNDICO MUNICIPAL


C. DIEGO CASTAÑÓN TREJO
PRESIDENTE MUNICIPAL


LIC. BERNABÉ ANTONIO MIRANDA MIRANDA
TESORERO MUNICIPAL



1.7 ESTADO ANALÍTICO DE LA DEUDA Y OTROS PASIVOS

H. AYUNTAMIENTO DEL MUNICIPIO DE TULUM ESTADO ANALÍTICO DE LA DEUDA PÚBLICA Y OTROS PASIVOS DEL 01 DE ENERO AL 31 DE DICIEMBRE DEL 2024 (EN PESOS)					
DENOMINACIÓN DE LAS DEUDAS		MONEDA DE CONTRATACIÓN	INSTITUCIÓN O PAÍS ACREEDOR	SALDO INICIAL DEL PERIODO	SALDO FINAL DEL PERIODO
DEUDA PÚBLICA					
CORTO PLAZO					
DEUDA INTERNA				0	0
	INSTITUCIONES DE CRÉDITO	MN	MX	0	0
	TÍTULOS Y VALORES	MN	MX	0	0
	ARRENDAMIENTOS FINANCIEROS	MN	MX	0	0
DEUDA EXTERNA				0	0
	ORGANISMOS FINANCIEROS INTERNACIONALES	MN	MX	0	0
	DEUDA BILATERAL	MN	MX	0	0
	TÍTULOS Y VALORES	MN	MX	0	0
	ARRENDAMIENTOS FINANCIEROS	MN	MX	0	0
SUBTOTAL CORTO PLAZO				0	0
LARGO PLAZO					
DEUDA INTERNA				0	0
	INSTITUCIONES DE CRÉDITO	MN	MX	0	0
	TÍTULOS Y VALORES	MN	MX	0	0
	ARRENDAMIENTOS FINANCIEROS	MN	MX	0	0
DEUDA EXTERNA				0	0
	ORGANISMOS FINANCIEROS INTERNACIONALES	MN	MX	0	0
	DEUDA BILATERAL	MN	MX	0	0
	TÍTULOS Y VALORES	MN	MX	0	0
	ARRENDAMIENTOS FINANCIEROS	MN	MX	0	0
SUBTOTAL LARGO PLAZO				0	0
OTROS PASIVOS		MN	MX	306,887,216.78	293,947,866.34
TOTAL DEUDA Y OTROS PASIVOS				306,887,216.78	293,947,866.34

"BAJO PROTESTA DE DECIR VERDAD DECLARAMOS QUE LOS ESTADOS FINANCIEROS Y SUS NOTAS, SON RAZONABLEMENTE CORRECTOS Y SON RESPONSABILIDAD DEL EMISOR".

MTRA. RIFKA RENEE QUERUEL NUSSBAUM
SÍNDICO MUNICIPAL

C. DIEGO CASTAÑÓN TREJO
PRESIDENTE MUNICIPAL


LIC. BERNABÉ ANTONIO MIRANDA MIRANDA
TESORERO MUNICIPAL



1.8 INFORME SOBRE PASIVOS CONTINGENTES

INFORME SOBRE PASIVOS CONTINGENTES DEL 01 DE ENERO AL 31 DE DICIEMBRE DE 2024


En cumplimiento a lo dispuesto por el artículo 48 de la Ley General de Contabilidad Gubernamental, con relación al artículo 46, fracciones I, incisos a), b), c), d), e), g) y h), y II, incisos a) y b) de la misma ley, respecto del inciso f) correspondiente al Informe Sobre Pasivos Contingentes, se aclara que este no es un Estado Financiero Obligatorio, y, en consecuencia, no le es aplicable al H. Ayuntamiento del Municipio de Tulum.



MTRA. RIFKA RENEE QUERUEL NUSSBAUM
SÍNDICO MUNICIPAL



C. DIEGO CASTAÑÓN TREJO
PRESIDENTE MUNICIPAL



LIC. BERNABÉ ANTONIO MIRANDA MIRANDA
TESORERO MUNICIPAL

1.9 NOTAS A LOS ESTADOS FINANCIEROS

NOTAS A LOS ESTADOS FINANCIEROS DEL 01 DE ENERO AL 31 DE DICIEMBRE DE 2024 (PESOS)

I) NOTAS A LOS ESTADOS FINANCIEROS

Las notas a los estados financieros son explicaciones que amplían el origen y significado de los datos y cifras que se presentan en los Estados Financieros, proporcionando información acerca del ente público, sus transacciones y otros eventos que lo han afectado o podrían afectar económicamente, las cuales son parte integrante de los mismos, teniendo presente los postulados de revelación suficiente e importancia relativa.

Su objetivo es revelar y proporcionar información adicional que no se presenta en los Estados Financieros, pero que es relevante para la comprensión de alguno de ellos. Lo anterior para dar cumplimiento a los artículos 46, fracción I, inciso g), 47, 48 y 49 de la Ley General de Contabilidad Gubernamental (LGCG).

A continuación, se presentan los tres tipos de notas que acompañan a los Estados Financieros, a saber:

- A) Notas de gestión administrativa,
- B) Notas de desglose, y
- C) Notas de Memoria (Cuentas de orden)

a) NOTAS DE GESTIÓN ADMINISTRATIVA

El objetivo del presente documento es la revelación del contexto y de los aspectos económicos-financieros más relevantes que influyeron en las decisiones del período, y que deberán ser considerados en la elaboración de los estados financieros para la mayor comprensión de los mismos y sus particularidades.

De esta manera, se informa y explica la respuesta del gobierno a las condiciones relacionadas con la información financiera de cada período de gestión; además, de exponer aquellas políticas que podrían afectar la toma de decisiones en períodos posteriores.

1. Autorización e historia:

El Municipio de Tulum es creado el 19 de mayo de 2008 según el Decreto número 007 emitido por la XII Legislatura del Estado y en consecuencia en la Constitución Política del Estado de Quintana Roo, se contempla su existencia jurídica.

El municipio es gobernado por un ayuntamiento de elección popular directa, que se renovará cada tres años y residirá en la cabecera municipal. La competencia que la Constitución Política del Estado, otorga al gobierno municipal, se ejercerá por el ayuntamiento de manera exclusiva y no habrá autoridad intermedia alguna entre éste y el gobierno del estado.

2. Panorama económico y financiero:

El municipio de Tulum, a pesar de ser joven cuenta con diversas actividades económicas, pero la principal es el turismo, misma que le ha permitido tener el crecimiento de una economía sólida, y ser un municipio autosuficiente, sin tener deuda pública contratada.

Tulum es un municipio con finanzas públicas sanas, que ejerce de la mejor manera los recursos económicos aplicando criterios de racionalidad, austeridad y disciplina, todo en bien de la población.

3. Organización y objeto:

a) Objeto Social:

De conformidad con el artículo 3 de la Ley de los Municipios del Estado de Quintana Roo, esta entidad será gobernada por un Ayuntamiento al que le corresponde la representación política y jurídica del Municipio, la administración de los asuntos municipales y el cuidado de los intereses de la comunidad dentro de su circunscripción territorial.

b) Principal Actividad:

En materia de Gobierno y Régimen Interior:

- Enviar proyectos de ley o decreto a la legislatura en los términos del Artículo 68 de la Constitución Política del Estado;
- Cumplir y hacer cumplir las leyes, decretos y disposiciones federales, estatales y municipales;
- Expedir el bando de policía y gobierno, reglamentos, circulares y demás disposiciones administrativas que organice la administración pública municipal
- Aprobar el plan de desarrollo municipal;
- Celebrar convenios con los gobiernos federal, estatal o municipal y auxiliarlos en las funciones de su competencia; entre otros.

En materia de Obras Públicas y Desarrollo Urbano:

- Formular, aprobar y administrar la zonificación de planes de desarrollo urbano municipal;
- Autorizar, controlar y vigilar la utilización del suelo en el ámbito de su competencia;
- Otorgar licencias y permisos para construcciones; entre otros.



En materia de Servicios Públicos:

- Prestar los servicios públicos que establece la constitución federal y los que la legislatura del estado establezca a su cargo;
- Expedir los reglamentos sobre los servicios públicos a su cargo; entre otros.

En materia de Hacienda Pública Municipal:

- Presentar ante la legislatura del estado, la iniciativa de ley de ingresos del municipio, para su respectiva aprobación;
- Aprobar el presupuesto de egresos para el ejercicio fiscal correspondiente con base en los ingresos disponibles, asimismo autorizar la ampliación, transferencia y supresión de partidas del presupuesto de egresos;
- Ejercer en forma directa los recursos que integran la hacienda pública municipal;
- Vigilar la recaudación de los ingresos fiscales que determine la ley de ingresos aprobada;
- Vigilar la recepción de las participaciones en los impuestos y derechos tanto federales como estatales, que le señalen las leyes respectivas; entre otros.

En materia de Desarrollo Económico y Social:

- Aprobar los planes y programas de desarrollo municipal que les sean sometidos por el presidente municipal; entre otros.

En materia de Seguridad Pública y Tránsito:

- Garantizar el bienestar y tranquilidad de las personas y sus bienes, así como preservar y guardar el orden público, expidiendo para tal efecto los reglamentos, planes y programas respectivos; entre otros.

c) Ejercicio Fiscal:

El ejercicio fiscal actual comprende del 1º de enero al 31 de diciembre del 2024.

d) Régimen Jurídico:

Como se establece en los artículos 1 y 2 de la Ley de los Municipios del Estado de Quintana Roo, el Municipio de Tulum, es una institución gubernamental de carácter público, constituida de personas, establecida en el territorio que le señala la Constitución Política del Estado, con personalidad jurídica y patrimonio propios, autónomo en su gobierno interior y libre en la administración de su hacienda.

Los Municipios son la base de la división territorial y de la organización político y administrativa del Estados de Quintana Roo; la Autonomía del Municipio Libre, se expresa en la facultad de gobernar y administrar por sí mismo los asuntos propios de su comunidad, en el ámbito de la competencia que le señala la Constitución Política de los Estados Unidos Mexicanos, la Constitución del Estado y las leyes que conforme a ellas se expidan.

e) Consideraciones Fiscales del ente:

Impuesto sobre la Renta: El Ente Público no es contribuyente de este impuesto, toda vez que se encuentre enmarcado en el artículo 79 y 86 de la Ley del Impuesto sobre la Renta en vigor, teniendo solo la obligación de retener y enterar el impuesto y exigir la documentación que reúna los requisitos fiscales cuando hagan pagos a terceros y estén obligados a ellos en términos de Ley.

Impuesto al Valor Agregado: El Ente Público no es contribuyente de este impuesto conforme lo establecido en el artículo 15, fracción XV de la Ley del Impuesto al Valor Agregado ya que están exentos los servicios que presten los organismos descentralizados de la administración pública federal o del Distrito Federal, o de los Gobiernos Municipales o Estatales.

Asimismo, tampoco está obligado a efectuar la retención al valor agregado, cuando adquiera bienes, los use o goce temporalmente o reciban servicio, de personas físicas, o de residentes en el extranjero sin establecimiento permanente en el país o reciban servicios de autotransporte

terrestre de bienes prestados por personas morales según el artículo 3, tercer párrafo de la Ley del Impuesto al Valor Agregado.

f) Estructura organizacional básica:

De conformidad con el Artículo 3 de la Ley de los Municipios del Estado de Quintana Roo, la entidad será gobernada por un Ayuntamiento al que le corresponde la representación política y jurídica del Municipio.8

g) Fideicomisos y contratos análogos

De conformidad con el Artículo 3 de la Ley de los Municipios del Estado de Quintana Roo, la entidad será gobernada por un Ayuntamiento al que le corresponde la representación política y jurídica del Municipio.8

4. Bases de preparación de los estados financieros:

En cumplimiento a las disposiciones establecidas en la Ley General de Contabilidad Gubernamental y la normatividad emitida por el Consejo Nacional de Armonización Contable (CONAC), los estados financieros al 31 de diciembre del 2024 han sido elaborados bajos dicha normatividad, así como en apego a la Ley de Presupuesto, Contabilidad y Gasto Público del Estado de Quintana Roo y al Decreto del Presupuesto de Egresos y la Ley de Ingresos del ejercicio 2024. Las políticas contables, se fundamentan en los postulados básicos de contabilidad gubernamental que configuran el sistema de contabilidad, teniendo incidencia en la identificación, el análisis, la interpretación, la captación, el procesamiento y el reconocimiento de las transformaciones, transacciones y otros eventos que afectan el ente público.

Los postulados básicos de contabilidad gubernamental adoptados son los aprobados por el Consejo Nacional de Armonización Contable, y se enlistan a continuación:

POSTULADOS BÁSICOS DE CONTABILIDAD GUBERNAMENTAL

SUSTANCIA ECONÓMICA
ENTES PÚBLICOS
EXISTENCIA PERMANENTE
REVELACIÓN SUFICIENTE
IMPORTANCIA RELATIVA
REGISTRO E INTEGRACIÓN PRESUPUESTARIA
CONSOLIDACIÓN DE LA INFORMACIÓN FINANCIERA
DEVENGO CONTABLE
VALUACIÓN
DUALIDAD ECONÓMICA
CONSISTENCIA ✓

Los estados financieros al 31 de diciembre del 2024 están presentados con cifras en pesos mexicanos.

5. Políticas de contabilidad significativas:

Bienes Muebles: Las adquisiciones se registran en el activo no circulante a su costo original de inversión, y los gastos de mantenimiento y reparación de éstos se aplican a resultados conforme se incurren.

Liquidación o Indemnización al Personal por Retiro o Separación: Las liquidaciones por indemnizaciones se aplican a resultados en el momento en que estos eventos ocurren y se efectúa el pago.

Patrimonio: Se integra por:

- Los bienes muebles e inmuebles y demás activos que por cualquier concepto legal adquiera o reciba para la consecución de sus fines.
- Los beneficios que obtenga de su propio patrimonio y de los incrementos o disminuciones del resultado del ejercicio, que se logren en el desarrollo de sus actividades.

Depuración y cancelación de saldos: Con el fin de presentar en los Estados Financieros información veraz y apegada a la realidad del Municipio se continúa con la depuración de saldos haciendo análisis a las diversas cuentas de activo y pasivo, con el fin de integrar los saldos incorrectos y realizar los ajustes necesarios para su adecuada revelación.

6. Posición en moneda extranjera y protección por riesgo cambiario:


El H. Ayuntamiento del Municipio de Tulum no cuenta con inversiones u otros rubros con moneda extranjera, por lo que esta nota no aplica.

7. Reporte analítico del activo:

La vida útil o porcentajes de depreciación, deterioro o amortización utilizados en los diferentes tipos de archivos en los diferentes activos, son los referidos en las disposiciones normativas emitidas por el CONAC, en particular los parámetros de estimación de vida útil y las reglas específicas de valoración de patrimonio.

Los porcentajes de depreciación y amortización de los bienes muebles e intangibles son los siguientes:

RUBRO	PORCENTAJE
MOBILIARIO Y EQUIPO DE ADMINISTRACIÓN	
MUEBLES DE OFICINA Y ESTANTERÍA	10.00%
MUEBLES EXCEPTO DE OFICINA Y ESTANTERÍA	10.00%
EQUIPO DE CÓMPUTO Y DE TECNOLOGÍAS DE INFORMACIÓN	33.33%
OTROS MOBILIARIOS Y EQUIPOS DE ADMINISTRACIÓN	10.00%
MOBILIARIO Y EQUIPO EDUCACIONAL Y RECREATIVO	
EQUIPOS Y APARATOS AUDIOVISUALES	33.33%
CÁMARAS FOTOGRÁFICAS Y DE VIDEO	33.33%
OTRO MOBILIARIO Y EQUIPO EDUCACIONAL Y RECREATIVO	33.33%
EQUIPO E INSTRUMENTAL MÉDICO Y DE LABORATORIO	
EQUIPO MÉDICO Y DE LABORATORIO	20.00%
INSTRUMENTAL MÉDICO Y DE LABORATORIO	20.00%
EQUIPO DE TRANSPORTE	
VEHÍCULOS Y EQUIPO TERRESTRE	20.00%
CARROCERÍA Y REMOLQUES	20.00%
EMBARCACIONES	20.00%
OTROS EQUIPOS DE TRANSPORTE	20.00%
MAQUINARIAS, OTROS EQUIPOS Y HERRAMIENTAS	
MAQUINARIA Y EQUIPO AGROPECUARIO	10.00%
MAQUINARIA Y EQUIPO INDUSTRIAL	10.00%
SISTEMA DE AIRE ACONDICIONADO, CALEFACCIÓN Y REFRIGERACIÓN.	10.00%
EQUIPO DE COMUNICACIÓN Y TELECOMUNICACIÓN	10.00%
EQUIPOS DE GENERACIÓN ELÉCTRICA	10.00%
HERRAMIENTAS Y MAQUINAS HERRAMIENTAS	10.00%
OTROS EQUIPOS	10.00%
COLECCIONES, OBRAS DE ARTE Y OBJETOS VALIOSOS	
OBJETOS DE VALOR	20.00%
ACTIVOS INTANGIBLES	
SOFTWARE	33.33%



8. Fideicomisos, mandatos y contratos análogos:

El Ente Público no posee ni maneja fideicomisos o contratos análogos, por lo que esta nota no aplica.

9. Reporte de recaudación

La principal fuente de recaudación para el Municipio de Tulum es el rubro de los impuestos, esto derivado de los constantes programas de descuento en el pago de impuesto predial. La segunda fuente de ingreso corresponde a las Participaciones, Aportaciones, Convenios etc., y en el tercer rubro con mayor recaudación corresponde a los Derechos, donde se encuentra recaudación por servicios en materia de desarrollo urbano, tránsito, registro civil entre otros.

A continuación, se presenta el comparativo de la Ley de Ingresos aprobada 2024 y la recaudada del 01 de enero al 31 de diciembre de 2024:

CONCEPTO	ESTIMADO	DEVENGADO / RECAUDADO	VARIACIÓN / MODIFICACIÓN
IMPUESTOS	504,341,091.00	503,688,712.65	-652,378.35
DERECHOS	321,207,277.00	310,845,483.58	-10,361,793.42
PRODUCTOS	1,233,958.00	983,070.76	-250,887.24
APROVECHAMIENTOS	26,929,369.00	15,615,932.95	-11,313,436.05
PARTICIPACIONES	208,189,955.00	205,698,670.00	-2,491,285.00
APORTACIONES	106,034,300.00	105,142,431.00	-891,869.00
CONVENIOS	15,801,949.00	24,621,072.00	8,819,123.00
INCENTIVOS DERIVADOS DE LA COLABORACIÓN FISCAL	41,635,710.00	33,662,674.63	-7,973,035.37
TOTAL	1,225,373,609.00	1,200,258,047.57	-25,115,561.43

10. Información de la deuda pública y reporte analítico de la deuda:

A la fecha de emisión de los estados financieros al 31 de diciembre de 2024, no se tiene deuda pública contratada con instituciones financieras o instituciones de banca múltiple.

11. Calificaciones otorgadas:

El Ente Público no posee calificaciones otorgadas actualizadas, por lo que esta nota no aplica.



12. Procesos de mejora:

El Ente Público está mejorando sus procesos administrativos y su sistema informático de contabilidad gubernamental con la finalidad de hacer más fácil, efectivo y eficiente su funcionamiento, asimismo, ha adoptado e implementado las disposiciones normativas que permiten el registro contable y presupuestal de manera más completa y efectiva, conforme a los lineamientos del Consejo Nacional de Armonización Contable (CONAC).

13. Información por segmentos:

No aplica.

14. Eventos posteriores al cierre:

El H. Ayuntamiento del Municipio de Tulum informa que no hubo hechos ocurridos después de la fecha de elaboración de los Estados Financieros, que le afecten económicamente y que no se conocían a la fecha de cierre.

15. Partes relacionadas:

El H. Ayuntamiento del Municipio de Tulum no tiene partes relacionadas que pudieran ejercer influencia significativa en sus decisiones financieras y operativas.

16. Responsabilidad Sobre la Presentación Razonable de la Información Contable:

Estas notas forman parte integrante de los estados financieros del H. Ayuntamiento del Municipio de Tulum, Quintana Roo, al 31 de diciembre del 2024, bajo la responsabilidad y facultad de los funcionarios públicos que los suscriben.

b) NOTAS DE DESGLOSE

I) NOTAS AL ESTADO DE ACTIVIDADES

Ingresos y otros beneficios

El total de ingresos y otros beneficios representa el importe de los ingresos y otros beneficios del ente público proveniente de ingresos de gestión, participaciones, aportaciones, convenios, incentivos derivados de la colaboración fiscal, fondos distintos de aportaciones, transferencias, asignaciones, subsidios y subvenciones, pensiones y jubilaciones, y otros ingresos y beneficios al 31 de diciembre del 2024 se presenta a continuación:

CONCEPTO	2024
TOTAL DE INGRESOS Y OTROS BENEFICIOS	1,200,258,047.57

Se dividen en tres principales rubros y la composición de los mismos del 01 de enero al 31 de diciembre del 2024 se detalla a continuación:

1. Ingresos de gestión

Los ingresos de gestión se generan del cobro de impuestos, derechos, productos y aprovechamientos de tipo corriente, relacionados con la entidad; el monto del 01 de enero al 31 de diciembre del 2024 se detalla a continuación:

CONCEPTO	2024
IMPUESTOS	503,688,712.65
IMPUESTOS SOBRE LOS INGRESOS	478,222.00
IMPUESTO SOBRE EL PATRIMONIO	203,528,546.27
IMPUESTO SOBRE LA PRODUCCIÓN, CONSUMO Y TRANSFERENCIAS	286,980,223.41
ACCESORIO DE LOS IMPUESTOS	12,701,720.97
DERECHOS	310,845,483.58
DERECHOS POR EL USO, GOCE Y APROVECHAMIENTO O EXPLOTACIÓN DE BIENES DE DOMINIO PÚBLICO	17,753,412.46
DERECHOS POR PRESTACIÓN DE SERVICIOS	290,221,945.46
ACCESORIOS DE LOS DERECHOS	1,726,137.30
OTROS DERECHOS	1,143,988.36
PRODUCTOS	983,070.76
APROVECHAMIENTOS	15,615,932.95



CONCEPTO	2024
MULTAS	77,129.49
ACCESORIOS DE LOS APROVECHAMIENTOS	15,538,803.46
TOTAL	831,133,199.94

2. Participaciones, Transferencias, Asignaciones, Subsidios

Las Participaciones, Transferencias, Asignaciones, Subsidios corresponden a los recursos asignados por el Gobierno Federal, Estatal u otras instituciones para la ejecución de programas federales, en los términos de los convenios que se firmen; se presentan los montos del 01 de enero al 31 de diciembre del 2024 a continuación:

CONCEPTO	2024
PARTICIPACIONES, APORTACIONES, CONVENIOS, INCENTIVOS DERIVADOS DE LA COLABORACIÓN FISCAL Y FONDOS DISTINTOS DE APORTACIONES	369,124,847.63
PARTICIPACIONES	205,698,670.00
APORTACIONES	105,142,431.00
CONVENIOS	24,621,072.00
INCENTIVOS DERIVADOS DE LA COLABORACIÓN FISCAL	33,662,674.63
TRANSFERENCIAS, ASIGNACIONES, SUBSIDIOS Y SUBVENCIONES, Y PENSIONES Y JUBILACIONES	0
SUBSIDIOS Y SUBVENCIONES	0
TOTAL	369,124,847.63

3. Otros Ingresos y Beneficios

Los Otros Ingresos y Beneficios representan las percepciones obtenidas por intereses ganados y otros conceptos no mencionados anteriormente; la composición de los mismos del 01 de enero al 31 de diciembre del 2024 se detalla a continuación:

CONCEPTO	2024
OTROS INGRESOS Y BENEFICIOS VARIOS	0
TOTAL	0

Gastos y otras pérdidas

El total de gastos y otras pérdidas del ente público, incurridos por gastos de funcionamiento, intereses, transferencias, participaciones y aportaciones otorgadas, otras pérdidas de la gestión y extraordinarias, entre otras al 31 de diciembre de 2024 se presenta a continuación:

CONCEPTO	2024
TOTAL DE GASTOS Y OTRAS PÉRDIDAS	1,205,480,827.43

1. Gastos de funcionamiento

La composición de los gastos de funcionamiento comprende el importe del gasto por servicios personales, materiales, suministros y servicios generales no personales, necesarios para el funcionamiento del ente público; a continuación, se presenta en el siguiente cuadro al 31 de diciembre del 2024

CONCEPTO	2024
SERVICIOS PERSONALES	382,089,621.98
REMUNERACIÓN AL PERSONAL DE CARÁCTER PERMANENTE	204,187,671.50
REMUNERACIÓN AL PERSONAL DE CARÁCTER TRANSITORIO	18,368,438.24
REMUNERACIONES ADICIONALES Y ESPECIALES	41,308,660.25
OTRAS PRESTACIONES SOCIALES Y ECONÓMICAS	118,224,851.99
MATERIALES Y SUMINISTROS	109,058,330.76
MATERIAL DE ADMINISTRACIÓN, EMISIÓN DE DOCUMENTOS Y ARTÍCULOS OFICIALES	8,429,650.72
ALIMENTOS Y UTENSILIOS	2,998,433.12
MATERIAS PRIMAS Y MATERIALES DE PRODUCCIÓN Y COMERCIO	0
MATERIALES Y ARTÍCULOS DE CONSTRUCCIÓN Y REPARACIÓN	35,562,443.86
PRODUCTOS QUÍMICOS, FARMACÉUTICOS Y DE LABORATORIO	13,538,437.03
COMBUSTIBLES, LUBRICANTES Y ADITIVOS	43,966,841.35
VESTUARIO, BLANCOS, PRENSAS DE PROTECCIÓN Y ARTÍCULOS DEPORTIVOS	1,335,124.56
MATERIALES Y SUMINISTROS DE SEGURIDAD	0
HERRAMIENTAS, REFACCIONES Y ACCESORIOS MENORES	3,227,400.12
SERVICIOS GENERALES	495,022,739.06
SERVICIOS BÁSICOS	20,814,511.85
SERVICIOS DE ARRENDAMIENTO	27,976,847.19
SERVICIOS PROFESIONALES, CIENTÍFICOS Y TÉCNICOS Y OTROS SERVICIOS	149,986,719.11
SERVICIOS FINANCIEROS, BANCARIOS Y COMERCIALES	8,870,379.73
SERVICIOS DE INSTALACIÓN, REPARACIÓN, MANTENIMIENTO Y CONSERVACIÓN	159,091,069.73
SERVICIOS DE COMUNICACIÓN SOCIAL Y PUBLICIDAD	21,120,602.37



CONCEPTO	2024
SERVICIO DE TRASLADO Y VIÁTICOS	1,446,124.92
SERVICIOS OFICIALES	83,918,397.56
OTROS SERVICIOS GENERALES	21,798,086.60
TOTAL	986,170,691.80

2. Transferencias, asignaciones, subsidios

La composición de las transferencias, asignaciones, subsidios y otras ayudas, comprende el importe del gasto por las transferencias, asignaciones, subsidios y otras ayudas destinadas en forma directa o indirecta a los sectores público, privado y externo, se presentan los montos a continuación al 31 de diciembre del 2024:

CONCEPTO	2024
TRANSFERENCIAS INTERNAS Y ASIGNACIONES AL SECTOR PÚBLICO	57,929,125.00
TRANSFERENCIAS AL RESTO DEL SECTOR PÚBLICO	0
SUBSIDIOS Y SUBVENCIONES	0
AYUDAS SOCIALES	14,403,376.44
PENSIONES Y JUBILACIONES	0
TRANSFERENCIAS A FIDEICOMISOS, MANDATOS, CONTRATOS ANÁLOGOS	0
TRANSFERENCIA A LA SEGURIDAD SOCIAL	0
DONATIVO	0
TRANSFERENCIA AL EXTERIOR	0
TOTAL	72,332,501.440

3. Intereses, comisiones y otros gastos de la deuda pública

Los intereses, comisiones y otros gastos de la deuda pública comprenden el importe del gasto derivado de los diversos créditos o financiamientos contratados a largo plazo con instituciones nacionales y extranjeras, privadas y mixtas de crédito y con otros acreedores. Su saldo al 31 de diciembre del 2024 es el siguiente:

CONCEPTO	2024
INTERESES DE LA DEUDA PÚBLICA	0
COMISIONES DE LA DEUDA PÚBLICA	0
GASTOS DE LA DEUDA PÚBLICA	0
COSTOS POR COBERTURAS	0
APOYOS FINANCIEROS	0
TOTAL	0

4. Otros gastos y pérdidas extraordinarias

Los otros gastos y pérdidas extraordinarias comprenden el importe de gastos no incluidos en los grupos anteriores referentes principalmente a la depreciación y amortización de los bienes propiedad del municipio, mismos que se relacionan a continuación al 31 de diciembre del 2024:

CONCEPTO	2024
ESTIMACIONES, DEPRECIACIONES, DETERIOROS, OBSOLESCENCIA Y AMORTIZACIONES	33,185,715.58
PROVISIONES	0
DISMINUCIÓN DE INVENTARIOS	0
AUMENTO POR INSUFICIENCIA DE ESTIMACIONES POR PÉRDIDA O DETERIORO U OBSOLESCENCIA	0
AUMENTO POR INSUFICIENCIA DE PROVISIONES	0
OTROS GASTOS	0
TOTAL	33,185,715.58

5. Inversión pública

La inversión pública comprende el importe del gasto destinado a la construcción y/o conservación de obras, proyectos productivos, acciones de fomento y en general a todos aquellos gastos destinados a aumentar, conservar y mejorar el patrimonio, como se puede observar a continuación al 31 de diciembre del 2024:

CONCEPTO	2024
INVERSIÓN PÚBLICA NO CAPITALIZABLE	113,791,918.61
TOTAL	113,791,918.61

II) NOTAS AL ESTADO DE SITUACIÓN FINANCIERA

Activo

1. Efectivo y Equivalentes:

Esta cuenta está representada por los bienes a corto plazo de gran liquidez, y cuyo saldo al 31 de diciembre del 2024 y al 31 de diciembre de 2023, se muestra a continuación:

CONCEPTO	2024	2023
EFFECTIVO	1,413,765.55	1,680,045.86
BANCOS/TESORERÍA	273,263,638.78	350,134,858.65
BANCOS/DEPENDENCIAS Y OTROS	0	0
INVERSIONES TEMPORALES (HASTA 3 MESES)	0	0
FONDOS CON AFECTACIÓN ESPECÍFICA	0	0
DEPÓSITOS DE FONDOS DE TERCEROS EN GARANTÍA Y/O ADMINISTRACIÓN	0	0
OTROS EFECTIVOS Y EQUIVALENTES	0	0
TOTAL	274,677,404.33	351,814,904.51

Al 31 de diciembre del 2024 se conciliaron 62 cuentas bancarias, las cuales se detallan a continuación:

NO.	CONCEPTO	TERMINACIÓN	BANCO	SALDO 2024	SALDO 2023	ESTADO
1	GASTO CORRIENTE	5675	HSBC	9,939,398.91	19,103,820.11	VIGENTE
2	FONDO DE AHORRO	6630	HSBC	0	0.01	CANCELADA
3	I.V.V. CONTRALORIA MUNICIPAL	6664	HSBC	1,815,666.94	1,339,039.91	VIGENTE
4	GASTO CORRIENTE	7308	BBVA	184,019.23	12,785,607.81	VIGENTE
5	OBRAS RECURSOS PROPIOS	0037	BBVA	123,428.94	401,643.14	VIGENTE
6	MEJOR DE LA VIVI 2019 BENEF	9596	BBVA	766.97	766.85	VIGENTE
7	PROGRAMA ESP. PARA LA INVERSIÓN	5222	BBVA	0	0	VIGENTE
8	INGRESOS PROPIOS	0760	BBVA	891,889.94	48,769.20	VIGENTE
9	RECURSO PROPIO MULTIPAGO	8236	BBVA	0	0	VIGENTE
10	FONDO DE AHORRO RP	3572	BBVA	561,001.20	560,500.54	VIGENTE
11	DERECHO DE ALUMBRADO PÚBLICO (DAP)	1297	BBVA	1,327,137.11	16,000,915.57	VIGENTE
12	USO DE MEDIOS DE PAGOS ELECTRÓNICOS	6884	BBVA	3,150.44	3,150.08	VIGENTE
13	GASTO CORRIENTE	5090	BANORTE	3,141,949.48	89,320.51	VIGENTE
14	GASTO CORRIENTE	4932	SCOTIABANK	2,792,651.07	630,654.68	VIGENTE
15	CONTRIB. FEDERALES SAT	7476	SCOTIABANK	7,873,212.50	5,342,566.09	VIGENTE
16	MEJOR DE LA VIV. 2018 BENEF.	0030	SCOTIABANK	231.44	231.44	VIGENTE
17	BANSI GASTO CORRIENTE	3911	BANSI	303.48	38	VIGENTE
18	CONSUBANCO GASTO CORRIENTE	7205	CONSUBANCO	0	0	CANCELADA
19	NOMINA	5717	HSBC	332,677.94	1,634,338.45	VIGENTE
20	NOMINA	6735	BBVA	475,068.84	5,460,810.25	VIGENTE



NO.	CONCEPTO	TERMINACIÓN	BANCO	SALDO 2024	SALDO 2023	ESTADO
21	DERECHO DE SANEAMIENTO AMBIENTAL	4916	BBVA	87,238,637.78	71,226,239.40	VIGENTE
22	GAST COR SUB EXTRAORDINARIO	1474	BBVA	634,477.03	633,562.84	VIGENTE
23	5% DUZA	7573	HSBC	8,746,027.69	8,776,698.73	VIGENTE
24	ZOFEMAT RECAUDADORA	5709	HSBC	11,536,555.68	4,117,826.25	VIGENTE
25	ZOFEMAT RECAUDADORA	2224	BBVA	2,367,437.86	1,135,843.57	VIGENTE
26	30% ZOFEMAT	2411	BBVA	7,344,225.20	7,224,020.17	VIGENTE
27	70% ZOFEMAT	5583	BBVA	175,709.87	8,008,123.31	VIGENTE
28	FONDO ZOFEMAT	1317	HSBC	7,687,408.10	7,997,142.14	VIGENTE
29	CONAFOR 2024	9050	BBVA	50,339.22	50,339.84	VIGENTE
30	CONAFOR 2025	9323	BBVA	0	0	VIGENTE
31	HABITAT 2013	3282	SCOTIABANK	77,956.72	77,917.07	VIGENTE
32	HABITAT 2016	3363	BBVA	14,957.07	14,955.56	VIGENTE
33	PREP. ESPACIOS PÚBLICOS 2014	357	SCOTIABANK	243,545.41	243,421.66	VIGENTE
34	PDZP. ZONAS PRIORITARIAS 2015	8460	BBVA	91,590.71	90,091.63	VIGENTE
35	3X1 MIGRANTES 2016	3380	BBVA	51.84	51	VIGENTE
36	3X1 MIGRANTES 2017	8670	BBVA	22,977.79	22,976.22	VIGENTE
37	FID CONADE 2014	0055	SCOTIABANK	33,095.83	33,079.04	VIGENTE
38	FID CONADE 2015	7254	SCOTIABANK	59,620.39	59,590.08	VIGENTE
39	FISM 2016	5544	BANORTE	15,765.56	15,744.75	VIGENTE
40	FISM 2017	1154	BBVA	2,970.44	2,970.31	VIGENTE
41	FISM 2018	584	BBVA	7,050.84	7,050.12	VIGENTE
42	FISM 2021	2614	BBVA	84,822.06	84,813.43	VIGENTE
43	FISM 2022	9720	BBVA	0.19	0.19	VIGENTE
44	FAISMUN 2023	5887	BBVA	0.95	11,499,971.44	VIGENTE
45	FAISMUN 2024	1067	BBVA	20,497,524.33	0	VIGENTE
46	FAISMUN 2025	3564	BBVA	0	0	VIGENTE
47	FARTAMUN 2016	5535	BANORTE	7,056.71	7,056.71	VIGENTE
48	FORTAMUN 2017	1359	BBVA	392.06	392.06	VIGENTE
49	FORTAMUN 2018	0568	BBVA	23,213.47	23,211.12	VIGENTE
50	FORTAMUN 2021	2649	BBVA	1,857.39	1,857.16	VIGENTE
51	FORTAMUN 2022	9763	BBVA	0	0	VIGENTE
52	FORTAMUN 2023	5909	BBVA	0.38	11,210,029.91	VIGENTE
53	FORTAMUN 2024	591	BBVA	3,168,231.58	0	VIGENTE
54	FORTAMUN 2025	3548	BBVA	0	0	VIGENTE
55	IMPUESTO VFBEBAL	8077	BBVA	384,788.25	93,746.96	VIGENTE
56	IMOVEQROO	5535	BBVA	7,087,953.08	0	VIGENTE
57	TURISMO FIDE. RIVIERA MAYA	0534	HSBC	547,009.44	546,739.06	VIGENTE
58	DIESEL Y GASOLINA	5840	HSBC	10,230,114.43	9,006,760.21	VIGENTE
59	PARTICIPACIONES 2019	9964	BBVA	19,609,472.41	124,234,210.93	VIGENTE
60	PARTICIPACIONES FEIF	2681	BBVA	11,322,297.27	13,061,354.07	VIGENTE
61	PARTICIPACIONES REMANENTES	8021	BBVA	39,402,293.04	0	VIGENTE
62	INCT POR CONCP DE LIQ ISR ENAJ BM	0289	BBVA	5,083,656.27	7,224,899.07	VIGENTE
TOTAL				315,205,287.33	194,284,778.97	

2. Derechos a Recibir Efectivo y Equivalentes y Bienes o Servicios

Derechos a Recibir Efectivo o Equivalentes

Al 31 de diciembre del 2024 y al 31 de diciembre de 2023, este rubro se compone como se muestra a continuación:

CONCEPTO	2024	2023
INVERSIONES FINANCIERAS DE CORTO PLAZO	0	0
CUENTAS POR COBRAR A CORTO PLAZO	0	0
DEUDORES DIVERSOS POR COBRAR A CORTO PLAZO	11,404,603.00	11,494,148.24
INGRESOS POR RECUPERAR A CORTO PLAZO	202,838.94	202,838.94
DEUDORES POR ANTICIPOS DE LA TESORERÍA	47,499.13	27,881.20
PRÉSTAMOS OTORGADOS A CORTO PLAZO	42,000.00	42,000.00
OTROS DERECHOS A RECIBIR EFECTIVO O EQUIVALENTE A CORTO PLAZO	30,294,338.26	75,414,853.01
TOTAL	41,991,279.33	87,181,721.39

Derechos a Recibir Bienes o Servicios

Esta cuenta se integra por recursos otorgados a proveedores de bienes y prestación de servicios y a contratistas de obras públicas que, al 31 de diciembre del 2024 y al 31 de diciembre de 2023, se compone como se muestra a continuación:

CONCEPTO	2024	2023
ANTICIPO A PROVEEDORES POR ADQUISICIÓN DE BIENES Y PRESTACIÓN DE SERVICIOS A CORTO PLAZO	24,313,382.98	30,142,633.97
ANTICIPO A PROVEEDORES POR ADQUISICIÓN DE BIENES INMUEBLES Y MUEBLES A CORTO PLAZO	0	0
ANTICIPO A PROVEEDORES POR ADQUISICIÓN DE BIENES INTANGIBLES A CORTO PLAZO	0	0
ANTICIPO A CONTRATISTAS POR OBRAS PÚBLICAS A CORTO PLAZO	1,614,742.46	1,614,742.46
OTROS DERECHOS A RECIBIR BIENES O SERVICIOS A CORTO PLAZO	0	0
TOTAL	25,928,125.44	31,757,376.43



CONCEPTO	2024	2023
TERRENOS	18,460,121.11	18,460,121.11
VIVIENDAS	0	0
EDIFICIOS NO HABITACIONALES	159,547,695.22	117,479,227.46
INFRAESTRUCTURA	40,730,649.47	40,730,649.47
CONSTRUCCIONES EN PROCESO EN BIENES DE DOMINIO PÚBLICO	125,130,434.16	97,658,179.14
CONSTRUCCIONES EN PROCESO EN BIENES PROPIOS	13,933,562.56	5,998,274.86
OTROS BIENES INMUEBLES	0	0
TOTAL	357,802,462.52	280,326,452.04

Bienes Muebles

Al 31 de diciembre del 2024 y al 31 de diciembre de 2023, este rubro se compone como se muestra a continuación:

CONCEPTO	2024	2023
MOBILIARIO Y EQUIPO DE ADMINISTRACIÓN	54,277,516.75	47,161,129.02
MOBILIARIO Y EQUIPO EDUCACIONAL Y RECREATIVO	15,604,367.90	6,520,160.47
EQUIPO E INSTRUMENTAL MÉDICO Y DE LABORATORIO	4,172,313.58	4,145,313.58
VEHÍCULOS Y EQUIPO DE TRANSPORTE	170,951,114.86	157,657,526.86
EQUIPO DE DEFENSA Y SEGURIDAD	10,971,377.14	10,108,678.64
MAQUINARIA, OTROS EQUIPOS Y HERRAMIENTAS	34,374,928.80	31,910,621.86
COLECCIONES, OBRAS DE ARTE Y OBJETOS VALIOSOS	814,662.50	814,662.50
ACTIVOS BIOLÓGICOS	0	0
TOTAL	291,166,281.53	258,318,092.93

Activos intangibles

Al 31 de diciembre del 2024 y al 31 de diciembre de 2023, este rubro se compone como se muestra a continuación:

CONCEPTO	2024	2023
SOFTWARE	41,145,114.01	35,238,448.28
PATENTES, MARCAS Y DERECHOS	0	0
CONCESIONES Y FRANQUICIAS	0	0
LICENCIAS	28,288,607.27	28,028,766.46
OTROS ACTIVOS INTANGIBLES	0	0
TOTAL	69,433,721.28	63,267,214.74

7. Estimaciones y Deterioro

Depreciación, deterioro y amortización acumulada de bienes

Al 31 de diciembre del 2024 y al 31 de diciembre de 2023, la depreciación deterioro y amortización acumulada de bienes se muestra a continuación:

CONCEPTO	2024	2023
DEPRECIACIÓN ACUMULADA DE BIENES INMUEBLES	0	0
DEPRECIACIÓN ACUMULADA DE INFRAESTRUCTURA	0	0
DEPRECIACIÓN ACUMULADA DE BIENES MUEBLES	185,461,927.58	152,690,886.98
DETERIORO ACUMULADO DE ACTIVOS BIOLÓGICOS	0	0
AMORTIZACIÓN ACUMULADA DE ACTIVOS INTANGIBLES	0	0
TOTAL	185,461,927.58	152,690,886.98

En la siguiente tabla se observa la afectación que tuvo la cuenta de depreciación acumulada de bienes muebles:

DEPRECIACIÓN ACUMULADA DE BIENES MUEBLES 2023	RESULTADO DE EJERCICIO	AJUSTES	EFFECTO NETO DE LA DEPRECIACIÓN	DEPRECIACIÓN ACUMULADA DE BIENES MUEBLES 2024
152,690,886.98	32,771,040.60	414,674.98	33,185,715.58	185,461,927.58

Durante el ejercicio 2024 y 2023, la depreciación y amortización afectó al ejercicio por un importe de 33,185,715.58 y 33,977,129.33 pesos respectivamente.

CONCEPTO	2024	2023
BIENES MUEBLES	291,166,281.53	258,318,092.93
MOBILIARIO Y EQUIPO DE ADMINISTRACIÓN	54,277,516.75	47,161,129.02
MOBILIARIO Y EQUIPO EDUCACIONAL Y RECREATIVO	15,604,367.90	6,520,160.47
EQUIPO E INSTRUMENTAL MÉDICO Y DE LABORATORIO	4,172,313.58	4,145,313.58
VEHÍCULOS Y EQUIPO DE TRANSPORTE	170,951,114.86	157,657,526.86
EQUIPO DE DEFENSA Y SEGURIDAD	10,971,377.14	10,108,678.64
MAQUINARIA, OTROS EQUIPOS Y HERRAMIENTAS	34,374,928.80	31,910,621.86
COLECCIONES, OBRAS DE ARTE Y OBJETOS VALIOSOS	814,662.50	814,662.50
ACTIVOS BIOLÓGICOS	0	0
ACTIVOS INTANGIBLES	69,433,721.28	63,267,214.74



CONCEPTO	2024	2023
SOFTWARE	41,145,114.01	35,238,448.28
PATENTES, MARCAS Y DERECHOS	0	0
CONCESIONES Y FRANQUICIAS	0	0
LICENCIAS	28,288,607.27	28,028,766.46
OTROS ACTIVOS INTANGIBLES	0	0
DEPRECIACIÓN, DETERIORO Y AMORTIZACIÓN ACUMULADA DE BIENES	185,461,927.58	152,690,886.98
DEPRECIACIÓN ACUMULADA DE BIENES MUEBLES	185,461,927.58	152,690,886.98
VALOR NETO DE BIENES MUEBLES Y ACTIVOS INTANGIBLES	175,138,075.23	168,894,420.69

8. Otros Activos

No aplica para el Municipio de Tulum debido a que no tiene Otros Activos.

Pasivo

1. Cuentas por pagar a corto plazo

Representa el monto de los adeudos del ente público, que debe de pagar en un plazo menor o igual a 12 meses que al 31 de diciembre del 2024 y al 31 de diciembre de 2023, este rubro se compone como se muestra a continuación:

CONCEPTO	2024	2023
SERVICIOS PERSONALES POR PAGAR A CORTO PLAZO	0	0
PROVEEDORES POR PAGAR A CORTO PLAZO	50,974,493.54	49,189,356.94
CONTRATISTAS OBRAS PÚBLICAS POR PAGAR A CORTO PLAZO	101,531,772.10	100,305,480.25
PARTICIPACIONES Y APORTACIONES POR PAGAR A CORTO PLAZO	0	0
TRANSFERENCIAS OTORGADAS POR PAGAR A CORTO PLAZO	0	0
INTERESES, COMISIONES Y OTROS GASTOS DE LA DEUDA PÚBLICA POR PAGAR A CORTO PLAZO	0	0
RETENCIONES Y CONTRIBUCIONES POR PAGAR A CORTO PLAZO	49,409,921.87	46,788,277.25
DEVOLUCIONES DE CONTRIBUYENTES POR PAGAR A CORTO PLAZO	365,937.56	317,968.44
OTRAS CUENTAS POR PAGAR A CORTO PLAZO	21,002,074.47	35,830,493.45
TOTAL	223,284,199.54	232,431,576.33



2. Fondos y bienes de terceros en garantía y/o administración

Este apartado representa el monto de los fondos propiedad de terceros, en garantía del cumplimiento de obligaciones contractuales o legales, o para su administración que eventualmente, se tendrán que devolver a su titular en un plazo igual o menor a doce meses y al 31 de diciembre del 2024 y al 31 de diciembre del 2023, este rubro se compone como se muestra a continuación:

CONCEPTO	2024	2023
FONDOS EN GARANTÍA Y BIENES DE TERCEROS EN GARANTÍA	599,943.00	38,280.00
FONDOS EN ADMINSITRACIÓN A CORTO PLAZO	0	0
FONDOS CONTINGENTES A CORTO PLAZO	0	0
FONDOS DE FIDEICOMISO, MANDATO Y ANÁLOGOS	0	0
OTROS FONDOS DE TERCEROS A CORTO PLAZO	0	0
VALORES Y BIENES EN GARANTÍA A CORTO PLAZO	0	0
TOTAL	599,943.00	38,280.00

3. Pasivos Diferidos

No aplica para el Municipio de Tulum debido a que no cuenta con Pasivos Diferidos.

4. Provisiones

No aplica para el Municipio de Tulum debido a que no cuenta con Provisiones.

5. Otros Pasivos

Otros Pasivos a Corto Plazo

Representa el monto de los adeudos del ente público con terceros, en un plazo menor o igual a doce meses, no incluidos en los rubros anteriores y al 31 de diciembre del 2024 y al 31 de diciembre de 2023, este rubro de otros pasivos a corto plazo se compone como se muestra a continuación:



CONCEPTO	2024	2023
INGRESOS POR CLASIFICAR	70,063,723.80	74,417,360.45
RECAUDACIÓN POR PARTICIPAR	0	0
OTROS PASIVOS CIRCULANTES	0	0
TOTAL	70,063,723.80	74,417,360.45

Desglose de los ingresos por clasificar al 31 de diciembre de 2024 y al 31 de diciembre de 2023:

CONCEPTO	2024	2023
DEPÓSITOS 2008	4,690.98	4,690.98
DEPÓSITOS 2009	178,223.94	178,223.94
DEPÓSITOS 2010	274,394.94	274,394.94
DEPÓSITOS 2011	152,307.76	152,307.76
DEPÓSITOS 2012	359,717.72	359,717.72
DEPÓSITOS 2013	880,360.70	880,360.70
DEPÓSITOS 2014	10,365,441.67	10,365,441.67
DEPÓSITOS 2015	2,356,701.71	2,356,701.71
DEPÓSITOS 2016	4,707,041.00	4,707,041.00
DEPÓSITOS 2017	439,308.34	439,308.34
DEPÓSITOS 2018	1,252,802.10	1,252,802.10
DEPÓSITOS 2019	2,523,537.25	2,523,537.25
DEPÓSITOS 2020	2,947,824.50	3,537,645.08
DEPÓSITOS 2021	1,298,057.79	3,873,253.65
DEPÓSITOS 2022	2,432,232.07	6,599,180.77
DEPÓSITOS 2023	3,419,748.00	31,385,605.39
DEPÓSITOS 2024	30,851,159.92	0
DEPÓSITOS DSA 2022	12,367.23	12,367.23
DEPÓSITOS DSA 2023	616.01	514,292.01
DEPÓSITOS DSA 2024	534,539.74	0
DEPÓSITOS ZF 2017	220,831.48	220,831.48
DEPÓSITOS ZF 2018	244,243.88	244,243.88
DEPÓSITOS ZF 2019	173,115.32	173,115.32
DEPÓSITOS ZF 2020	196,432.01	196,432.01
DEPÓSITOS ZF 2021	152,494.57	329,840.57
DEPÓSITOS ZF 2022	38,567.31	63,173.31
DEPÓSITOS ZF 2023	3,513,569.64	3,772,845.64
DEPÓSITOS ZF 2024	533,390.22	0
DEPÓSITOS FORTAMUN 2023	6.00	6.00
TOTAL	70,063,723.80	74,417,360.45

III) NOTAS AL ESTADO DE VARIACIONES EN LA HACIENDA PÚBLICA

1. La cuenta de hacienda pública/patrimonio contribuido representa las aportaciones, con fines permanentes, del sector privado, público y externo que incrementan la Hacienda Pública/Patrimonio del ente público la cual se presenta a continuación al 31 de diciembre del 2024:

CONCEPTO	2024
APORTACIONES	0
DONACIÓN DE CAPITAL	0
ACTUALIZACIONES DE LA HACIENDA PÚBLICA/PATRIMONIO	0
SUMA DE LA HACIENDA PÚBLICA/PATRIMONIO CONTRIBUIDO	0

2. La cuenta de hacienda pública/patrimonio generado representa la acumulación de resultados de la gestión de ejercicios anteriores, incluyendo las aplicadas a reservas, resultados del ejercicio en operación y los eventos identificables y cuantificables que le afectan; se integra al 31 de diciembre del 2024 como se presenta a continuación:

CONCEPTO	2024
RESULTADO DEL EJERCICIO AHORRO/DESAHORRO	-5,222,779.86
RESULTADO DE EJERCICIOS ANTERIORES	790,020,034.92
RECTIFICACIONES A RESULTADOS DE EJERCICIOS ANTERIORES	-203,162,126.31
SUMA DE LA HACIENDA PÚBLICA/PATRIMONIO GENERADO	581,635,128.75

IV) NOTAS AL ESTADO DE FLUJO DE EFECTIVO

El objetivo de este apartado es proveer de información sobre los flujos de efectivo del ente público, identificando las fuentes de entradas y salidas de recursos, clasificadas por actividades de operación, de inversión y de financiamiento. Proporciona una base para evaluar la capacidad del ente para generar efectivo y equivalentes de efectivo, así como su capacidad para utilizar los flujos derivados de ellos.

1. Efectivo y equivalentes

A continuación, se muestra el análisis del efectivo y equivalentes al efectivo al 31 de diciembre del 2024 y al 31 de diciembre del 2023:

CONCEPTO	2024	2023
EFFECTIVO	1,413,765.55	1,680,045.86
BANCOS/TESORERÍA	273,263,638.78	350,134,858.65
BANCOS/DEPENDENCIAS Y OTROS	0	0
INVERSIONES TEMPORALES (HASTA 3 MESES)	0	0
FONDOS DE AFECTACIÓN ESPECÍFICA	0	0
DEPÓSITOS DE FONDOS DE TERCEROS EN GARANTÍA Y/O ADMINISTRACIÓN	0	0
OTROS EFECTIVOS Y EQUIVALENTES	0	0
TOTAL	274,677,404.33	351,814,904.51

2. De las adquisiciones de las actividades de inversión efectivamente pagadas, respecto del apartado de aplicación

A continuación, se muestra el detalle de dicha cuenta al 31 de diciembre del 2024 y al 31 de diciembre del 2023:

CONCEPTO	2024	2023
BIENES INMUEBLES, INFRAESTRUCTURA Y CONSTRUCCIONES EN PROCESO	357,802,462.52	280,326,452.04
TERRENOS	18,460,121.11	18,460,121.11
VIVIENDAS	0	0
EDIFICIOS NO HABITACIONALES	159,547,695.22	117,479,227.46

CONCEPTO	2024	2023
INFRAESTRUCTURA	40,730,649.47	40,730,649.47
CONSTRUCCIONES EN PROCESO EN BIENES DE DOMINIO PÚBLICO	125,130,434.16	97,658,179.14
CONSTRUCCIONES EN PROCESO EN BIENES PROPIOS	13,933,562.56	5,998,274.86
OTROS BIENES INMUEBLES	0	0
BIENES MUEBLES	291,166,281.53	258,318,092.93
MOBILIARIO Y EQUIPO DE ADMINISTRACIÓN	54,277,516.75	47,161,129.02
MOBILIARIO Y EQUIPO EDUCACIONAL Y RECREATIVO	15,604,367.90	6,520,160.47
EQUIPO E INSTRUMENTAL MÉDICO Y DE LABORATORIO	4,172,313.58	4,145,313.58
VEHÍCULOS Y EQUIPO DE TRANSPORTE	170,951,114.86	157,657,526.86
EQUIPO DE DEFENSA Y SEGURIDAD	10,971,377.14	10,108,678.64
MAQUINARIA, OTROS EQUIPOS Y HERRAMIENTAS	34,374,928.80	31,910,621.86
COLECCIONES, OBRAS DE ARTE Y OBJETOS VALIOSOS	814,662.50	814,662.50
ACTIVOS BIOLÓGICOS	0	0
OTRAS INVERSIONES	0	0
TOTAL DE ADQUISICIONES DE LAS ACTIVIDADES DE INVERSIÓN	648,968,744.05	538,644,544.97

3. Conciliación de Flujos de efectivo netos

A continuación, se presenta la conciliación de los flujos efectivos netos de las actividades de Operación y los sados de resultado del Ejercicio (Ahorro / Desahorro) utilizando el siguiente cuadro al 31 de diciembre de 2024 ya al 31 de diciembre de 2023:


CONCEPTO	2024	2023
RESULTADOS DEL EJERCICIO AHORRO/DESAHORRO	-5,222,779.86	122,864,622.70
MOVIMIENTOS DE PARTIDAS (O RUBROS) QUE NO AFECTAN AL EFECTIVO	33,185,715.58	33,405,119.83
DEPRECIACIÓN	33,185,715.58	33,405,119.83
AMORTIZACIÓN	0	0
INCREMENTOS EN LAS PROVISIONES	0	0
INCREMENTO EN INVERSIONES PRODUCIDO POR REVALUACIÓN	0	0
GANANCIA/PÉRDIDA EN VENTA DE BIENES MUEBLES, INMUEBLES E INTANGIBLES	0	0
INCREMENTO EN CUENTAS POR COBRAR	0	0
FLUJOS DE EFECTIVO NETOS DE LAS ACTIVIDADES DE OPERACIÓN	27,962,935.72	156,269,742.53



V) CONCILIACIÓN ENTRE LOS INGRESOS PRESUPUESTARIOS Y CONTABLES, ASI COMO ENTRE LOS EGRESOS PRESUPUESTARIOS Y LOS GASTOS CONTABLES

Ingresos

H. AYUNTAMIENTO DEL MUNICIPIO DE TULUM	
CONCILIACIÓN ENTRE LOS INGRESOS PRESUPUESTARIOS Y CONTABLES	
DEL 01 DE ENERO AL 31 DE DICIEMBRE DE 2024	
(EN PESOS)	
1. TOTAL DE INGRESOS PRESUPUESTARIOS	1,200,258,047.57
2. MÁS INGRESOS CONTABLES NO PRESUPUESTARIOS	0
INGRESOS FINANCIEROS	0
INCREMENTO POR VARIACIÓN DE INVENTARIOS	0
DISMINUCIÓN DEL EXCESO DE ESTIMACIONES POR PÉRDIDA O DETERIORO U OBSOLESCENCIA	0
DISMINUCIÓN DEL EXCESO DE PROVISIONES	0
OTROS INGRESOS Y BENEFICIOS VARIOS	0
OTROS INGRESOS CONTABLES NO PRESUPUESTARIOS	0
3. MENOS INGRESOS PRESUPUESTARIOS NO CONTABLES	0
APROVECHAMIENTOS PATRIMONIALES	0
INGRESOS DERIVADOS DE FINANCIAMIENTOS	0
OTROS INGRESOS PRESUPUESTARIOS NO CONTABLES	0
4. TOTAL DE INGRESOS CONTABLES	1,200,258,047.57





Egresos

MUNICIPIO DE TULUM	
CONCILIACIÓN ENTRE LOS EGRESOS PRESUPUESTARIOS Y LOS GASTOS CONTABLES	
DEL 01 DE ENERO AL 31 DE DICIEMBRE DE 2024	
(EN PESOS)	
1. TOTAL DE EGRESOS PRESUPUESTARIOS	1,313,173,118.97
2. MENOS EGRESOS PRESUPUESTARIOS NO CONTABLES	254,669,925.73
MATERIAS PRIMAS Y MATERIALES DE PRODUCCIÓN Y COMERCIALIZACIÓN	0
MATERIALES Y SUMINISTROS	0
MOBILIARIO Y EQUIPO DE ADMINISTRACIÓN	7,116,387.73
MOBILIARIO Y EQUIPO EDUCACIONAL Y RECREATIVO	9,084,207.43
EQUIPO E INSTRUMENTAL MÉDICO Y DE LABORATORIO	27,000.00
VEHÍCULOS Y EQUIPO DE TRANSPORTE	13,293,588.00
EQUIPO DE DEFENSA Y SEGURIDAD	0
MAQUINARIA, OTROS EQUIPOS Y HERRAMIENTAS	2,464,306.94
ACTIVOS BIOLÓGICOS	0
BIENES INMUEBLES	0
ACTIVOS INTANGIBLES	6,166,506.54
OBRAS PÚBLICAS EN BIENES DE DOMINIO PÚBLICO	166,514,173.63
OBRA PÚBLICA EN BIENES PROPIOS	50,003,755.46
ACCIONES Y PARTICIPACIONES DE CAPITAL	0
COMPRA DE TÍTULOS Y VALORES	0
CONCESIÓN DE PRÉSTAMOS	0
INVERSIONES EN FIDEICOMISOS, MANDATOS Y OTROS ANÁLOGOS	0
PROVISIONES PARA CONTINGENCIAS Y OTRAS EROGACIONES ESPECIALES	0
AMORTIZACIÓN DE LA DEUDA PÚBLICA	0
ADEUDOS DE EJERCICIOS FISCALES ANTERIORES (ADEFAS)	0
OTROS EGRESOS PRESUPUESTALES NO CONTABLES	0
3. MÁS GASTOS CONTABLES NO PRESUPUESTARIOS	146,977,634.19
ESTIMACIONES, DEPRECIACIONES, DETERIOROS, OBSOLESCENCIA Y AMORTIZACIONES	33,185,715.58
PROVISIONES	0
DISMINUCIÓN DE INVENTARIOS	0
OTROS GASTOS	0
INVERSIÓN PÚBLICA NO CAPITALIZABLE	113,791,918.61
MATERIALES Y SUMINISTROS (CONSUMOS)	0
OTROS GASTOS CONTABLES NO PRESUPUESTALES	0
4. TOTAL DE GASTOS CONTABLES	1,205,480,827.43

c) NOTAS DE MEMORIA (CUENTAS DE ORDEN)

Las Notas de Memoria contienen información sobre las cuentas de orden tanto contables como presupuestarias que se utilizan para registrar movimientos de valores que no afecten o modifiquen el Estado de Situación Financiera del ente público; sin embargo, su incorporación es necesaria con fines de recordatorio, de control y en general sobre los aspectos administrativos, o bien, para consignar sus derechos o responsabilidades contingentes que puedan, o no, presentarse en el futuro.

Las cuentas que se manejan para efectos de estas notas son las siguientes:

Contables:

- Valores
- Emisión de obligaciones
- Avales y garantías
- Juicios
- Contratos para Inversión Mediante Proyectos para Prestación de Servicios (PPS) y Similares
- Bienes concesionados o en comodato

Presupuestarias:

- Cuentas de ingresos
- Cuentas de egresos



A continuación, se presenta lo registrado al 31 de diciembre de 2024 en las cuentas de orden presupuestarias de los ingresos y los egresos:

Ingresos

CUENTAS DE ORDEN PRESUPUESTARIAS DE LOS INGRESOS		2024
LEY DE INGRESOS ESTIMADA		1,225,373,609.00
LEY DE INGRESOS POR EJECUTAR		25,115,561.43
MODIFICACIONES A LA LEY DE INGRESOS ESTIMADA		-
LEY DE INGRESOS DEVENGADA		1,200,258,047.57
LEY DE INGRESOS RECAUDADA		1,200,258,047.57

Egresos

CUENTAS DE ORDEN PRESUPUESTARIAS DE LOS EGRESOS		2024
PRESUPUESTOS DE EGRESOS APROBADO		1,225,373,609.00
PRESUPUESTO DE EGRESOS POR EJERCER		84,880,247.03
MODIFICACIONES AL PRESUPUESTO DE EGRESOS APROBADO		172,679,757.00
PRESUPUESTO DE EGRESOS COMPROMETIDO		1,313,173,118.97
PRESUPUESTO DE EGRESOS DEVENGADO		1,313,173,118.97
PRESUPUESTO DE EGRESOS EJERCIDO		1,172,706,267.18
PRESUPUESTO DE EGRESOS PAGADO		1,172,706,267.18

"BAJO PROTESTA DE DECIR VERDAD DECLARAMOS QUE LOS ESTADOS FINANCIEROS Y SUS NOTAS, SON RAZONABLEMENTE CORRECTOS Y SON RESPONSABILIDAD DEL EMISOR"



**H. AYUNTAMIENTO DEL MUNICIPIO DE TULUM
NOTAS DE DISCIPLINA FINANCIERA
CORRESPONDIENTES AL 31 DE DICIEMBRE DE 2024
(PESOS)**

1.- Balance presupuestario de recursos disponibles negativo

No aplica para el H. Ayuntamiento del Municipio de Tulum, en razón de que se tuvo un balance presupuestario sostenible en el ejercicio que se informa.

Con fundamento y al amparo del artículo 6 de la Ley de Disciplina Financiera de las Entidades Federativas y los Municipios que señala:

“Debido a razones excepcionales, las iniciativas de Ley de Ingresos y de Presupuesto de Egresos podrán prever un **Balance presupuestario de recursos disponibles negativo**. En estos casos, el Ejecutivo de la Entidad Federativa, deberá dar cuenta a la Legislatura local de los siguientes aspectos:

- I. Las razones excepcionales que justifican el Balance presupuestario de recursos disponibles negativo, conforme a lo dispuesto en el siguiente artículo.
- II. Las fuentes de recursos necesarias y el monto específico para cubrir el Balance presupuestario de recursos disponibles negativo, y
- III. El número de ejercicios fiscales y las acciones requeridas para que dicho Balance presupuestario de recursos disponibles negativo sea eliminado y se restablezca el Balance presupuestario de recursos disponibles sostenible.

El Ejecutivo de la Entidad Federativa, a través de la secretaría de finanzas o su equivalente, reportará en informes trimestrales y en la Cuenta Pública que entregue a la Legislatura local y a través de su página oficial de Internet, el avance de las acciones, hasta en tanto se recupere el presupuesto sostenible de recursos disponibles.

En caso de que la Legislatura local modifique la Ley de Ingresos y el Presupuesto de Egresos de tal manera que genere un **Balance presupuestario de recursos disponibles negativo**, deberá motivar su decisión sujetándose a las fracciones I y II de este artículo. A partir de la aprobación del Balance presupuestario de recursos disponibles negativo a que se refiere este párrafo, el Ejecutivo de la

Entidad Federativa deberá dar cumplimiento a lo previsto en la fracción III y el párrafo anterior de este artículo.”

De igual manera, el artículo 19 de la misma Ley menciona que:

“El gasto total propuesto por el Ayuntamiento del Municipio en el proyecto de Presupuesto de Egresos, el aprobado y el que se ejerza en el año fiscal, deberán contribuir al Balance presupuestario sostenible.

El Ayuntamiento del Municipio deberá generar Balances presupuestarios sostenibles. Se considerará que el Balance presupuestario cumple con el principio de sostenibilidad, cuando al final del ejercicio fiscal y bajo el momento contable devengado, dicho balance sea mayor o igual a cero. Igualmente, el Balance presupuestario de recursos disponibles es sostenible, cuando al final del ejercicio y bajo el momento contable devengado, dicho balance sea mayor o igual a cero.

El Financiamiento Neto que, en su caso, se contrate por parte del Municipio y se utilice para el cálculo del Balance presupuestario de recursos disponibles sostenible, deberá estar dentro del Techo de Financiamiento Neto que resulte de la aplicación del Sistema de Alertas, de acuerdo con el artículo 46 de esta Ley.

Debido a las razones excepcionales a que se refiere el artículo 7 de esta Ley, la Legislatura local podrá aprobar un Balance presupuestario de recursos disponibles negativo para el Municipio respectivo. Para tal efecto, el tesorero municipal o su equivalente, será responsable de cumplir lo previsto en el artículo 6, párrafos tercero a quinto de esta Ley.”

Con referencia al párrafo anterior, el artículo 7 señala:

“Se podrá incurrir en un Balance presupuestario de recursos disponibles negativo cuando:

- I. Se presente una caída en el Producto Interno Bruto nacional en términos reales, y lo anterior origine una caída en las participaciones federales con respecto a lo aprobado en el Presupuesto de Egresos de la Federación, y ésta no logre compensarse con los recursos que, en su caso, reciban del Fondo de Estabilización de los Ingresos de las

Entidades Federativas en los términos del artículo 19 de la Ley Federal de Presupuesto y Responsabilidad Hacendaria;

- II. Sea necesario cubrir el costo de la reconstrucción provocada por los desastres naturales declarados en los términos de la Ley General de Protección Civil, o
- III. Se tenga la necesidad de prever un costo mayor al 2 por ciento del Gasto no etiquetado observado en el Presupuesto de Egresos del ejercicio fiscal inmediato anterior, derivado de la implementación de ordenamientos jurídicos o medidas de política fiscal que, en ejercicios fiscales posteriores, contribuyan a mejorar ampliamente el Balance presupuestario de recursos disponibles negativo, ya sea porque generen mayores ingresos o menores gastos permanentes; es decir, que el valor presente neto de dicha medida supere ampliamente el costo de la misma en el ejercicio fiscal que se implemente.”

Al 31 de diciembre de 2024, el ingreso y egreso devengado que generó el balance presupuestario de recursos disponibles sostenible, se muestra a continuación:

CONCEPTO	DEVENGADO
A. INGRESOS TOTALES	1,200,258,047.57
A1. INGRESOS DE LIBRE DISPOSICIÓN	1,083,261,683.57
A2. TRANSFERENCIAS FEDERALES ETIQUETADAS	116,996,364.00
A3. FINANCIAMIENTO NETO	0
B. EGRESOS PRESUPUESTARIOS	1,313,173,118.97
B1. GASTO NO ETIQUETADO (SIN INCLUIR AMORTIZACIÓN DE LA DEUDA PÚBLICA)	1,196,985,321.27
B2. GASTO ETIQUETADO (SIN INCLUIR AMORTIZACIÓN DE LA DEUDA PÚBLICA)	116,187,797.70
C. REMANENTES DEL EJERCICIO ANTERIOR	172,358,541.00
C1. REMANENTES DE INGRESOS DE LIBRE DISPOSICIÓN APLICADOS EN EL PERIODO	172,358,541.00
C2. REMANENTES DE TRANSFERENCIAS FEDERALES ETIQUETADAS APLICADOS EN EL PERIODO	0
L. BALANCE PRESUPUESTARIO	59,443,469.60
LL. BALANCE PRESUPUESTARIO SIN FINANCIAMIENTO NETO	59,443,469.60
LLL. BALANCE PRESUPUESTARIO SIN FINANCIAMIENTO NETO Y SIN REMANENTES DEL EJERCICIO ANTERIOR	-112,915,071.40

2. Aumento o creación de nuevo gasto

Con Fundamento en los Artículos 8 y 21 de la Ley de Disciplina Financiera que señalan lo siguiente:

Artículo 8.- Toda propuesta de aumento o creación de gasto del Presupuesto de Egresos, deberá acompañarse con la correspondiente fuente de ingresos distinta al Financiamiento, o compensarse con reducciones en otras previsiones de gasto.

No procederá pago alguno que no esté comprendido en el Presupuesto de Egresos, determinado por ley posterior o con cargo a Ingresos excedentes. La Entidad Federativa deberá revelar en la cuenta pública y en los informes que periódicamente entreguen a la Legislatura local, la fuente de ingresos con la que se haya pagado el nuevo gasto, distinguiendo el Gasto etiquetado y no etiquetado.

Artículo 21.- Los Municipios y sus Entes Públicos deberán observar las disposiciones establecidas en los artículos 8, 10, 11, 14, 15 y 17 de esta Ley.

Adicionalmente, los Municipios y sus Entes Públicos deberán observar lo previsto en el artículo 13 de esta Ley. Lo anterior, con excepción de la fracción III, segundo párrafo de dicho artículo, la cual sólo será aplicable para los Municipios de más de 200,000 habitantes, de acuerdo con el último censo o conteo de población que publique el Instituto Nacional de Estadística y Geografía.

Las autorizaciones a las que se hace mención en dichos artículos serán realizadas por las autoridades municipales competentes.

Por lo anterior se informa de los importes por los siguientes conceptos:

Tabla de adecuaciones presupuestarias de los ingresos:

CONCEPTO	ESTIMADO	DEVENGADO / RECAUDADO	VARIACIÓN / MODIFICACIÓN
IMPUESTOS	504,341,091.00	503,688,712.65	-652,378.35
DERECHOS	321,207,277.00	310,845,483.58	-10,361,793.42
PRODUCTOS	1,233,958.00	983,070.76	-250,887.24
APROVECHAMIENTOS	26,929,369.00	15,615,932.95	-11,313,436.05
PARTICIPACIONES	208,189,955.00	205,698,670.00	-2,491,285.00
APORTACIONES	106,034,300	105,142,431.00	-891,869.00
CONVENIOS	15,801,949	24,621,072.00	8,819,123.00
INCENTIVOS DERIVADOS DE LA COLABORACIÓN FISCAL	41,635,710	33,662,674.63	-7,973,035.37
SUBSIDIOS Y SUBVENCIONES	0		0
TOTAL	1,225,373,609.00	1,200,258,047.57	-25,115,561.43

Tabla de adecuaciones presupuestarias de los egresos:

CAPÍTULO	PRESUPUESTO APROBADO	AMPLIACIONES / REDUCCIONES	PRESUPUESTO MODIFICADO
SERVICIOS PERSONALES	398,537,538.00	0	398,537,538.00
MATERIALES Y SUMINISTROS	120,004,910.00	10,988,145.00	130,993,055.00
SERVICIOS GENERALES	392,200,831.00	124,753,137.11	516,953,968.11
TRANSFERENCIAS, ASIGNACIONES, SUBSIDIOS Y OTRAS AYUDAS	76,144,146.00	4,507,050.00	80,651,196.00
BIENES MUEBLES, INMUEBLES E INTANGIBLES	43,962,456.00	5,254,765.00	49,217,221.00
INVERSIÓN PÚBLICA	193,759,728.00	27,176,659.89	220,936,387.89
INVERSIONES FINANCIERAS Y OTRAS PROVISIONES	764,000.00	0	764,000.00
DEUDA PÚBLICA	0	0	0
TOTAL	1,225,373,609.00	172,679,757.00	1,398,053,366.00

3. Pasivo Circulante al Cierre del Ejercicio

Con relación al artículo 13 fracción VIII y el Artículo 21 de la Ley de Disciplina Financiera, se informará los siguiente:

Artículo 13.- Una vez aprobado el Presupuesto de Egresos, para el ejercicio del gasto, las Entidades Federativas deberán observar las disposiciones siguientes:



VIII. Una vez concluida la vigencia del Presupuesto de Egresos, sólo procederá realizar pagos con base en dicho presupuesto, por los conceptos efectivamente devengados en el año que corresponda y que se hubieren registrado en el informe de cuentas por pagar y que integran el pasivo circulante al cierre del ejercicio. En el caso de las Transferencias federales etiquetadas se estará a lo dispuesto en el artículo 17 de esta Ley.

Artículo 21.- Los Municipios y sus Entes Públicos deberán observar las disposiciones establecidas en los artículos 8, 10, 11, 14, 15 y 17 de esta Ley.

Adicionalmente, los Municipios y sus Entes Públicos deberán observar lo previsto en el artículo 13 de esta Ley. Lo anterior, con excepción de la fracción III, segundo párrafo de dicho artículo, la cual sólo será aplicable para los Municipios de más de 200,000 habitantes, de acuerdo con el último censo o conteo de población que publique el Instituto Nacional de Estadística y Geografía.

Las autorizaciones a las que se hace mención en dichos artículos serán realizadas por las autoridades municipales competentes

H. AYUNTAMIENTO DEL MUNICIPIO DE TULUM
INFORME DE CUENTAS POR PAGAR Y QUE INTEGRAN EL PASIVO CIRCULANTE AL CIERRE DEL EJERCICIO
EJERCICIO 2024
(EN PESOS)

COG	CONCEPTO	DEVENGADO	PAGADO	CUENTAS POR PAGAR
	GASTO NO ETIQUETADO	817,962,138.11	760,813,275.30	57,148,862.81
1000	SERVICIOS PERSONALES	163,597,708.80	163,431,973.95	165,734.85
2000	MATERIALES Y SUMINISTROS	105,429,173.15	89,095,783.09	16,333,390.06
3000	SERVICIOS GENERALES	410,268,480.89	391,007,497.31	19,260,983.58
4000	TRANSFERENCIAS, ASIGNACIONES, SUBSIDIOS Y OTRAS AYUDAS	51,570,400.84	51,491,187.92	79,212.92
5000	BIENES MUEBLES, INMUEBLES E INTANGIBLES	27,065,361.51	26,816,311.32	249,050.19
6000	INVERSIÓN PÚBLICA	60,031,012.92	38,970,521.71	21,060,491.21
7000	INVERSIONES FINANCIERAS Y OTRAS PROVISIONES	0	0	0
8000	PARTICIPACIONES Y APORTACIONES	0	0	0
9000	DEUDA PÚBLICA	0	0	0
	GASTO ETIQUETADO	495,210,980.86	411,892,991.88	39,350,844.90
1000	SERVICIOS PERSONALES	218,491,913.18	200,496,450.36	17,995,462.82



H. AYUNTAMIENTO DEL MUNICIPIO DE TULUM
INFORME DE CUENTAS POR PAGAR Y QUE INTEGRAN EL PASIVO CIRCULANTE AL CIERRE DEL EJERCICIO
EJERCICIO 2024
(EN PESOS)

COG	CONCEPTO	DEVENGADO	PAGADO	CUENTAS POR PAGAR
2000	MATERIALES Y SUMINISTROS	3,629,157.61	3,629,157.61	0
3000	SERVICIOS GENERALES	84,754,258.17	83,841,414.84	912,843.33
4000	TRANSFERENCIAS, ASIGNACIONES, SUBSIDIOS Y OTRAS AYUDAS	20,762,100.60	20,762,100.60	0
5000	BIENES MUEBLES, INMUEBLES E INTANGIBLES	11,086,635.13	11,086,635.13	0
6000	INVERSIÓN PÚBLICA	156,486,916.17	92,077,233.34	64,409,682.83
7000	INVERSIONES FINANCIERAS Y OTRAS PROVISIONES	0	0	0
8000	PARTICIPACIONES Y APORTACIONES	0	0	0
9000	DEUDA PÚBLICA	0	0	0
TOTAL		1,313,173,118.97	1,172,706,267.18	96,499,707.71

4. Deuda Pública y Obligaciones

El H. Ayuntamiento del Municipio de Tulum no cuenta con deuda pública al 31 de diciembre de 2024, referida en el Capítulo I, artículo 25 de la Ley de Disciplina Financiera de las Entidades Federativas y Municipios, que señala lo siguiente:

Artículo 25.- Los Entes Públicos estarán obligados a contratar los Financiamientos y Obligaciones a su cargo bajo las mejores condiciones de mercado.

Una vez celebrados los instrumentos jurídicos relativos, a más tardar 10 días posteriores a la inscripción en el Registro Público Único, el Ente Público deberá publicar en su página oficial de Internet dichos instrumentos. Asimismo, el Ente Público presentará en los informes trimestrales a que se refiere la Ley General de Contabilidad Gubernamental y en su respectiva cuenta pública, la información detallada de cada Financiamiento u Obligación contraída en los términos de este Capítulo, incluyendo como mínimo, el importe, tasa, plazo, comisiones y demás accesorios pactados.

1. Obligaciones a Corto Plazo

El H. Ayuntamiento del Municipio de Tulum no cuenta con obligaciones a corto plazo al 31 de diciembre de 2024, referidas en el Capítulo II, artículos 30, 31 y 32 de la Ley de Disciplina Financiera de las Entidades Federativas y Municipios, que señala lo siguiente:

Artículo 30.- Las Entidades Federativas y los Municipios podrán contratar Obligaciones a corto plazo sin autorización de la Legislatura local, siempre y cuando se cumplan las siguientes condiciones:

- I. En todo momento, el saldo insoluto total del monto principal de estas Obligaciones a corto plazo no exceda del 6 por ciento de los Ingresos totales aprobados en su Ley de Ingresos, sin incluir Financiamiento Neto, de la Entidad Federativa o del Municipio durante el ejercicio fiscal correspondiente;
- II. Las Obligaciones a corto plazo queden totalmente pagadas a más tardar tres meses antes de que concluya el periodo de gobierno de la administración correspondiente, no pudiendo contratar nuevas Obligaciones a corto plazo durante esos últimos tres meses;
- III. Las Obligaciones a corto plazo deberán ser quirografarias, y
- IV. Ser inscritas en el Registro Público Único. Para dar cumplimiento a la contratación de las Obligaciones a corto plazo bajo mejores condiciones de mercado, se deberá cumplir lo dispuesto en el penúltimo párrafo del artículo 26 de la presente Ley. Las Obligaciones a corto plazo que se contraten quedaran sujetas a los requisitos de información previstos en esta Ley.

Artículo 31.- Los recursos derivados de las Obligaciones a corto plazo deberán ser destinados exclusivamente a cubrir necesidades de corto plazo, entendiendo dichas necesidades como insuficiencias de liquidez de carácter temporal.

Las Entidades Federativas y los Municipios presentaran en los informes periódicos a que se refiere la Ley General de Contabilidad Gubernamental y en su respectiva cuenta pública, la información detallada de las Obligaciones a corto plazo contraídas en los términos del presente Capítulo, incluyendo por lo menos importe, tasas, plazo, comisiones y cualquier costo

relacionado. Adicionalmente, deberá incluir la tasa efectiva de las Obligaciones a corto plazo a que hace referencia el artículo 26, fracción IV, calculada conforme a la metodología que para tal efecto emita la Secretaría.

Artículo 32.- Las Obligaciones a corto plazo a que se refiere el presente capítulo no podrán ser objeto de Refinanciamiento o Reestructura a plazos mayores a un año.

2. Evaluación de Cumplimiento

El H. Ayuntamiento del Municipio de Tulum no cuenta con información relativa a la evaluación del cumplimiento al 31 de diciembre de 2024, referidas en el Capítulo IV, artículo 40 de la Ley de Disciplina Financiera de las Entidades Federativas y Municipios, que señala lo siguiente:

Artículo 40.- La Secretaría realizará periódicamente la evaluación del cumplimiento de las obligaciones específicas de responsabilidad hacendaria a cargo de los Estados; a su vez, los Estados realizarán dicha evaluación de las obligaciones a cargo de los Municipios, en términos de lo establecido en los propios convenios. Para ello, los Estados y Municipios enviarán trimestralmente a la Secretaría y al Estado, respectivamente, la información que se especifique en el convenio correspondiente para efectos de la evaluación periódica de cumplimiento. En todo caso, el Estado, a través de la secretaría de finanzas o su equivalente, deberá remitir la evaluación correspondiente de cada Municipio a la Secretaría.

Los Estados y Municipios serán plenamente responsables de la validez y exactitud de la documentación e información que respectivamente entreguen para realizar la evaluación del cumplimiento referida en el párrafo anterior.

La Secretaría y Los Estados deberán publicar, a través de su respectiva página oficial de Internet, el resultado de las evaluaciones que realicen en términos de este artículo. Adicionalmente, los Estados y Municipios deberán incluir en un apartado de su respectiva cuenta pública y en los informes que periódicamente entreguen a la Legislatura local, la información relativa al cumplimiento de los convenios.




Estas Notas forman parte integrante de los Estados Financieros del Municipio de Tulum, Quintana Roo, del 01 de enero al 31 de diciembre de 2024, bajo la responsabilidad y facultad de los funcionarios públicos que los suscriben

Estas Notas forman parte integrante de los Estados Financieros del Municipio de Tulum, Quintana Roo, del 01 de enero al 31 de diciembre de 2024, bajo la responsabilidad y facultad de los funcionarios públicos que los suscriben.

“Bajo protesta de decir verdad declaramos que los Estados Financieros y sus notas son razonablemente correctos y son responsabilidad del emisor.”



MTRA. RIFKA RENEE QUERUEL NUSSBAUM
SÍNDICO MUNICIPAL



C. DIEGO CASTAÑÓN TREJO
PRESIDENTE MUNICIPAL



LIC. BERNABÉ ANTONIO MIRANDA MIRANDA
TESORERO MUNICIPAL





2. INFORMACIÓN PRESUPUESTARIA

2.1 ESTADO ANALÍTICO DE INGRESOS

H. AYUNTAMIENTO DEL MUNICIPIO DE TULUM ESTADO ANALÍTICO DE INGRESOS DEL 01 DE ENERO AL 31 DE DICIEMBRE 2024 (EN PESOS)						
RUBRO DE INGRESOS	ESTIMADO		INGRESO		RECAUDADO	DIFERENCIA
		AMPLIACIONES / REDUCCIONES	MODIFICADO	DEVENGADO		
IMPUESTOS	504,341,091.00	0	504,341,091.00	503,688,7122.65	503,688,7122.65	-652,378.35
CUOTAS Y APORTACIONES DE SEGURIDAD SOCIAL	0	0	0	0	0	0
CONTRIBUCIONES DE MEJORAS	0	0	0	0	0	0
DERECHOS	321,207,277.00	0	321,207,277.00	310,845,483.58	310,845,483.58	-10,361,793.42
PRODUCTOS	1,233,958.00	0	1,233,958.00	983,070.76	983,070.76	-250,887.24
APROVECHAMIENTOS	26,929,369.00	0	26,929,369.00	15,615,932.95	15,615,932.95	-11,313,436.05
INGRESOS POR VENTA DE BIENES, PRESTACIÓN DE SERVICIOS Y OTROS INGRESOS	0	0	0	0	0	0
PARTICIPACIONES, APORTACIONES, CONVENIOS, INCENTIVOS DERIVADOS DE LA COLABORACIÓN FISCAL Y FONDOS DISTINTOS DE APORTACIONES	371,661,914.00	0	371,661,914.00	369,124,847.63	369,124,847.63	-2,537,066.37
TRANSFERENCIAS, ASIGNACIONES, SUBSIDIOS Y SUBVENCIONES, Y PENSIONES Y JUBILACIONES	0	0	0	0	0	0
INGRESOS DERIVADOS DE FINANCIAMIENTOS	0	0	0	0	0	0
TOTAL	1,225,373,609.00	0	1,225,373,609.00	1,200,258,047.57	1,200,258,047.57	INGRESOS EXCEDENTES -25,115,5991.43

ESTADO ANALÍTICO DE INGRESOS		INGRESO		RECAUDADO	DIFERENCIA
POR FUENTE DE FINANCIAMIENTO	ESTIMADO	AMPLIACIONES / REDUCCIONES	MODIFICADO		
INGRESOS DEL MUNICIPIO		0			
IMPUESTOS	504,341,091.00	0	504,341,091.00	517,017,455.95	-652,378.35
CUOTAS Y APORTACIONES DE SEGURIDAD SOCIAL	0	0	0	0	0
CONTRIBUCIONES DE MEJORAS	0	0	0	0	0
DERECHOS	321,207,277.00	0	321,207,277.00	313,487,474.86	-10,361,793.42
PRODUCTOS	1,233,958.00	0	1,233,958.00	1,212,655.36	-250,887.24
APROVECHAMIENTOS	26,929,369.00	0	26,929,369.00	23,164,041.26	-11,313,436.05
PARTICIPACIONES, APORTACIONES, CONVENIOS, INCENTIVOS DERIVADOS DE LA COLABORACIÓN FISCAL Y FONDOS DISTINTOS DE APORTACIONES	371,661,914.00	0	371,661,914.00	369,124,847.63	-2,537,066.37
TRANSFERENCIAS, ASIGNACIONES, SUBSIDIOS Y SUBVENCIONES, Y PENSIONES Y JUBILACIONES	0	0	0	0	0
INGRESOS DEL SECTOR PARAMUNICIPAL	0	0	0	0	0
CUOTAS Y APORTACIONES DE SEGURIDAD SOCIAL	0	0	0	0	0
PRODUCTOS	0	0	0	0	0
INGRESOS POR VENTA DE BIENES, PRESTACIÓN DE SERVICIOS Y OTROS INGRESOS	0	0	0	0	0
TRANSFERENCIAS, ASIGNACIONES, SUBSIDIOS Y SUBVENCIONES, Y PENSIONES Y JUBILACIONES	0	0	0	0	0
INGRESOS DERIVADOS DE FINANCIAMIENTOS	0	0	0	0	0
INGRESOS DERIVADOS DE FINANCIAMIENTOS	0	0	0	0	0
TOTAL	1,225,373,609.00	0	1,225,373,609.00	1,200,258,047.57	INGRESOS EXCEDENTES -25,115,5991.43

"BAJO PROTESTA DE DECIR VERDAD DECLARAMOS QUE LOS ESTADOS FINANCIEROS Y SUS NOTAS, SON RAZONABLEMENTE CORRECTOS Y SON RESPONSABILIDAD DEL EMISOR."

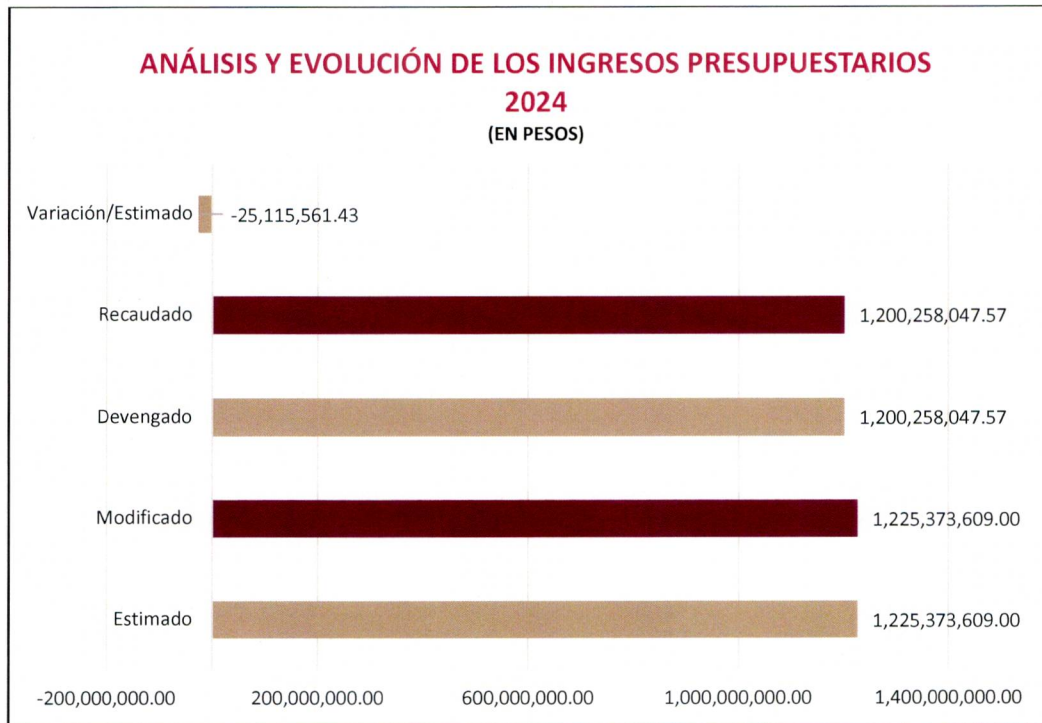
MTRA. RIFKA RENEZ QUERUEL NUSSBAUM
SÍNDICO MUNICIPAL

C. DIEGO CASTAÑÓN TREJO
PRESIDENTE MUNICIPAL

LIC. BERNABÉ ANTONIO MIRANDA MIRANDA
TESORERO MUNICIPAL

2.1.1 ANÁLISIS Y EVOLUCIÓN DE LOS INGRESOS PRESUPUESTARIOS

A continuación, se presenta una gráfica que contiene el análisis de los ingresos presupuestarios del ejercicio fiscal 2024, contemplando los momentos contables del ingreso, así como la variación del ingresos estimado y recaudado.



Para el año 2024, la Ley de ingresos del Municipio de Tulum fue por un monto de 1,225,373,609.00 pesos, teniendo un aumento del 10.68% con relación al año 2023. En la gráfica se puede apreciar que durante el año no se llevaron a cabo modificaciones a la ley, por lo que el ingreso estimado es igual al modificado.

La recaudación alcanzó un monto de 1,200,258,047.57 pesos, quedando una variación negativa de 25,115,561.43 pesos con respecto a lo estimado.



2.2 ESTADOS ANALÍTICOS DEL EJERCICIO DEL PRESUPUESTO DE EGRESOS

2.2.1 ESTADO ANALÍTICO DEL EJERCICIO DEL PRESUPUESTO DE EGRESOS EN CLASIFICACIÓN POR OBJETO DEL GASTO

H. AYUNTAMIENTO DEL MUNICIPIO DE TULUM ESTADO ANALÍTICO DEL EJERCICIO DEL PRESUPUESTO DE EGRESOS CLASIFICACIÓN POR OBJETO DEL GASTO (CAPÍTULO Y CONCEPTO) DEL 01 DE ENERO AL 31 DE DICIEMBRE DEL 2024 (EN PESOS)						
CONCEPTO	EGRESOS					
	APROBADO	AMPLIACIONES/ REDUCCIONES	MODIFICADO	DEVENGADO	PAGADO	SUBEJERCICIO
SERVICIOS PERSONALES	398,537,538.00	0	398,537,538.00	382,089,621.98	363,928,424.31	16,447,916.02
REMUNERACIONES AL PERSONAL DE CARÁCTER PERMANENTE	213,000,000.00	-8,745,239.73	204,254,760.27	204,187,671.50	204,030,799.63	67,088.77
REMUNERACIONES AL PERSONAL DE CARÁCTER TRANSITORIO	22,228,524.00	0	22,228,524.00	18,368,438.24	18,334,254.66	3,860,085.76
REMUNERACIONES ADICIONALES Y ESPECIALES	48,008,000.00	-6,025,686.05	41,982,313.95	41,308,660.25	23,545,845.98	673,653.70
SEGURIDAD SOCIAL	12,000,000.00	-210,725.11	11,789,274.89	0	0	11,789,274.89
OTRAS PRESTACIONES SOCIALES Y ECONÓMICAS	103,301,014.00	14,981,650.89	118,282,664.89	118,224,851.99	118,017,524.04	57,812.90
PREVISIONES	0	0	0	0	0	0
PAGO DE ESTÍMULOS A SERVIDORES PÚBLICOS	0	0	0	0	0	0
MATERIALES Y SUMINISTROS	120,004,910.00	10,988,145.00	130,993,055.00	109,058,330.76	92,724,940.70	21,934,724.24
MATERIALES DE ADMINISTRACIÓN, EMISIÓN DE DOCUMENTOS Y ARTÍCULOS OFICIALES	24,942,882.00	-1,566,264.67	23,376,617.33	8,429,650.72	8,192,738.86	14,946,966.61
ALIMENTOS Y UTENSILIOS	5,508,075.00	-2,496,172.18	3,011,902.82	2,998,433.12	2,748,526.32	13,469.70
MATERIAS PRIMAS Y MATERIALES DE PRODUCCIÓN Y COMERCIALIZACIÓN	0	0	0	0	0	0
MATERIALES Y ARTÍCULOS DE CONSTRUCCIÓN Y DE REPARACIÓN	23,658,600.00	12,352,684.08	36,011,284.08	35,562,443.86	31,245,858.82	448,840.22
PRODUCTOS QUÍMICOS, FARMACÉUTICOS Y DE LABORATORIO	6,886,600.00	6,657,706.97	13,544,306.97	13,538,437.03	13,538,437.03	5,869.94
COMBUSTIBLES, LUBRICANTES Y ADITIVOS	43,257,903.00	5,827,775.62	49,085,678.62	43,966,841.35	32,572,374.61	5,118,837.27
VESTUARIO, BLANCOS, PRENDAS DE PROTECCIÓN Y ARTÍCULOS DEPORTIVOS	7,674,600.00	-6,161,209.20	1,513,390.80	1,335,124.56	1,335,124.56	178,266.24
MATERIALES Y SUMINISTROS PARA SEGURIDAD	514,000.00	-514,000.00	0	0	0	0
HERRAMIENTAS, REFACCIONES Y ACCESORIOS MENORES	7,562,250.00	-3,112,375.62	4,449,874.38	3,227,400.12	3,091,880.50	1,222,474.26
SERVICIOS GENERALES	392,200,831.00	124,753,137.11	516,953,968.11	495,022,739.06	474,848,912.15	21,931,229.05
SERVICIOS BÁSICOS	40,476,104.00	-17,462,881.56	23,013,222.44	20,814,511.85	20,814,511.85	2,198,710.59
SERVICIOS DE ARRENDAMIENTO	40,232,254.00	-15,241,168.81	24,991,085.19	27,976,847.19	24,687,955.88	-2,985,762.00
SERVICIOS PROFESIONALES, CIENTÍFICOS, TÉCNICOS Y OTROS SERVICIOS	112,152,600.00	48,302,733.92	160,455,333.92	149,986,719.11	143,022,592.26	10,468,614.81
SERVICIOS FINANCIEROS, BANCARIOS Y COMERCIALES	7,690,000.00	2,473,829.31	10,163,829.31	8,870,379.73	8,870,379.73	1,293,449.58
SERVICIOS DE INSTALACIÓN, REPARACIÓN, MANTENIMIENTO Y CONSERVACIÓN	98,727,916.00	63,781,527.17	162,509,443.17	159,091,069.73	156,452,871.78	3,418,373.44
SERVICIOS DE COMUNICACIÓN SOCIAL Y PUBLICIDAD	22,220,877.00	-1,089,755.91	21,131,121.09	21,120,602.37	18,568,430.37	10,518.72
SERVICIOS DE TRASLADO Y VIÁTICOS	6,393,531.00	-4,748,381.53	1,645,149.47	1,446,124.92	1,442,024.92	199,024.55
SERVICIOS OFICIALES	39,274,978.00	49,052,437.44	88,327,415.44	83,918,397.56	80,644,297.56	4,409,017.88
OTROS SERVICIOS GENERALES	25,032,571.00	-315,202.92	24,717,368.08	21,798,086.60	20,345,847.80	2,919,281.48
TRANSFERENCIAS, ASIGNACIONES, SUBSIDIOS	76,144,146.00	4,507,050.00	80,651,196.00	72,332,501.44	72,253,288.52	8,318,694.56
TRANSFERENCIAS INTERNAS Y ASIGNACIONES AL SECTOR PÚBLICO	56,259,150.00	3,500,000.00	59,759,150.00	57,929,125.00	57,929,125.00	1,830,025.00
TRANSFERENCIAS AL RESTO DEL SECTOR PÚBLICO	0	0	0	0	0	0
SUBSIDIOS Y SUBVENCIONES	0	0	0	0	0	0
AYUDAS SOCIALES	19,884,996.00	1,007,050.00	20,892,046.00	14,403,376.44	14,324,163.52	6,488,669.56
PENSIONES Y JUBILACIONES	0	0	0	0	0	0
TRANSFERENCIAS A FIDEICOMISOS, MANDATOS Y OTROS ANÁLOGOS	0	0	0	0	0	0
TRANSFERENCIAS A LA SEGURIDAD SOCIAL	0	0	0	0	0	0
DONATIVOS	0	0	0	0	0	0
TRANSFERENCIAS AL EXTERIOR	0	0	0	0	0	0
BIENES MUEBLES, INMUEBLES E INTANGIBLES	43,962,456.00	5,254,765.00	49,217,221.00	38,151,996.64	37,902,946.45	11,065,224.36
MOBILIARIO Y EQUIPO DE ADMINISTRACIÓN	11,142,920.00	1,299,633.10	12,442,553.10	7,116,387.73	6,867,337.54	5,326,165.37
MOBILIARIO Y EQUIPO EDUCACIONAL Y RECREATIVO	10,201,536.00	-1,105,328.57	9,096,207.43	9,084,207.43	9,084,207.43	12,000.00
EQUIPO E INSTRUMENTAL MÉDICO Y DE LABORATORIO	610,000.00	-580,500.00	29,500.00	27,000.00	27,000.00	2,500.00
VEHÍCULOS Y EQUIPO DE TRANSPORTE	9,200,000.00	4,191,568.00	13,391,568.00	13,293,588.00	13,293,588.00	97,980.00
EQUIPO DE DEFENSA Y SEGURIDAD	0	0	0	0	0	0
MAQUINARIA, OTROS EQUIPOS Y HERRAMIENTAS	9,325,000.00	-4,896,813.23	4,428,186.77	2,464,306.94	2,464,306.94	1,963,879.83
ACTIVOS BIOLÓGICOS	0	0	0	0	0	0
BIENES INMUEBLES	0	0	0	0	0	0
ACTIVOS INTANGIBLES	3,483,000.00	6,346,205.70	9,829,205.70	6,166,506.54	6,166,506.54	3,662,699.16



H. AYUNTAMIENTO DEL MUNICIPIO DE TULUM
ESTADO ANALÍTICO DEL EJERCICIO DEL PRESUPUESTO DE EGRESOS
CLASIFICACIÓN POR OBJETO DEL GASTO (CAPÍTULO Y CONCEPTO)
DEL 01 DE ENERO AL 31 DE DICIEMBRE DEL 2024
(EN PESOS)

CONCEPTO	EGRESOS					
	APROBADO	AMPLIACIONES/ REDUCCIONES	MODIFICADO	DEVENGADO	PAGADO	SUBEJERCICIO
INVERSIÓN PÚBLICA	193,759,728.00	27,176,659.89	220,936,387.89	216,517,929.09	131,047,755.05	4,418,458.80
OBRA PÚBLICA EN BIENES DE DOMINIO PÚBLICO	188,079,728.00	-17,203,062.72	170,876,665.28	166,514,173.63	93,143,862.10	4,362,491.65
OBRA PÚBLICA EN BIENES PROPIOS	5,680,000.00	44,379,722.61	50,059,722.61	50,003,755.46	37,903,892.95	55,967.15
PROYECTOS PRODUCTIVOS Y ACCIONES DE FOMENTO	0	0	0	0	0	0
INVERSIONES FINANCIERAS Y OTRAS PROVISIONES	764,000.00	0	764,000.00	0	0	764,000.00
INVERSIONES PARA EL FOMENTO DE ACTIVIDADES PRODUCTIVAS	0	0	0	0	0	0
ACCIONES Y PARTICIPACIONES DE CAPITAL	0	0	0	0	0	0
COMPRA DE TÍTULOS Y VALORES	0	0	0	0	0	0
CONCESIÓN DE PRÉSTAMOS	0	0	0	0	0	0
INVERSIONES EN FIDEICOMISOS, MANDATOS Y OTROS ANÁLOGOS	0	0	0	0	0	0
OTRAS INVERSIONES FINANCIERAS	0	0	0	0	0	0
PROVISIONES PARA CONTINGENCIAS Y OTRAS EROGACIONES ESPECIALES	764,000.00	0	764,000.00	0	0	764,000.00
PARTICIPACIONES Y APORTACIONES	0	0	0	0	0	0
PARTICIPACIONES	0	0	0	0	0	0
APORTACIONES	0	0	0	0	0	0
CONVENIOS	0	0	0	0	0	0
DEUDA PÚBLICA	0	0	0	0	0	0
AMORTIZACIÓN DE LA DEUDA PÚBLICA	0	0	0	0	0	0
INTERESES DE LA DEUDA PÚBLICA	0	0	0	0	0	0
COMISIONES DE LA DEUDA PÚBLICA	0	0	0	0	0	0
GASTOS DE LA DEUDA PÚBLICA	0	0	0	0	0	0
COSTO POR COBERTURAS	0	0	0	0	0	0
APOYOS FINANCIEROS	0	0	0	0	0	0
ADEUDOS DE EJERCICIOS FISCALES ANTERIORES (ADEFAS)	0	0	0	0	0	0
TOTAL DEL GASTO	1,225,373,609.00	172,679,757.00	1,398,053,366.00	1,313,173,118.97	1,172,706,267.18	84,880,247.03

"BAJO PROTESTA DE DECIR VERDAD DECLARAMOS QUE LOS ESTADOS FINANCIEROS Y SUS NOTAS, SON RAZONABLEMENTE CORRECTOS Y SON RESPONSABILIDAD DEL EMISOR."

MTRA. RIFKA RENEE QUERUEL NUSSBAUM
SÍNDICO MUNICIPAL

C. DIEGO CASTAÑÓN TREJO
PRESIDENTE MUNICIPAL

LIC. BERNABÉ ANTONIO MIRANDA MIRANDA
TESORERO MUNICIPAL



2.2.2 ESTADO ANALÍTICO DEL EJERCICIO DEL PRESUPUESTO DE EGRESOS EN CLASIFICACIÓN ECONÓMICA

H. AYUNTAMIENTO DEL MUNICIPIO DE TULUM						
ESTADO ANALÍTICO DEL EJERCICIO DEL PRESUPUESTO DE EGRESOS						
CLASIFICACIÓN ECONÓMICA (POR TIPO DE GASTO)						
DEL 01 DE ENERO AL 31 DE DICIEMBRE DEL 2024						
(EN PESOS)						
TIPO DE GASTO	EGRESOS					
	APROBADO	AMPLIACIONES/ REDUCCIONES	MODIFICADO	DEVENGADO	PAGADO	SUBEJERCICIO
GASTO CORRIENTE	987,651,425.00	140,248,332.11	1,127,899,757.11	1,058,503,193.24	1,003,755,565.68	69,396,563.87
GASTO DE CAPITAL	237,722,184.00	32,431,424.89	270,153,608.89	254,669,925.73	168,950,701.50	15,483,683.16
AMORTIZACIÓN DE LA DEUDA Y DISMINUCIÓN DE PASIVOS	0	0	0	0	0	0
PENSIONES Y JUBILACIONES	0	0	0	0	0	0
PARTICIPACIONES	0	0	0	0	0	0
TOTAL DEL GASTO	1,225,373,609.00	172,679,757.00	1,398,053,366.00	1,313,173,118.97	1,172,706,267.18	84,880,247.03

"BAJO PROTESTA DE DECIR VERDAD DECLARAMOS QUE LOS ESTADOS FINANCIEROS Y SUS NOTAS, SON RAZONABLEMENTE CORRECTOS Y SON RESPONSABILIDAD DEL EMISOR."


MTRA. RIFKA RENÉE QUERUEL NUSSBAUM
SÍNDICO MUNICIPAL


C. DIEGO CASTAÑÓN TREJO
PRESIDENTE MUNICIPAL


LIC. BERNABÉ ANTONIO MIRANDA MIRANDA
TESORERO MUNICIPAL



2.2.3 ESTADO ANALÍTICO DEL EJERCICIO DEL PRESUPUESTO DE EGRESOS EN CLASIFICACIÓN ADMINISTRATIVA

H. AYUNTAMIENTO DEL MUNICIPIO DE TULUM						
ESTADO ANALÍTICO DEL EJERCICIO DEL PRESUPUESTO DE EGRESOS						
CLASIFICACIÓN ADMINISTRATIVA						
DEL 01 DE ENERO AL 31 DE DICIEMBRE DE 2024						
(EN PESOS)						
CONCEPTO	EGRESOS					
	APROBADO	AMPLIACIONES/ REDUCCIONES	MODIFICADO	DEVENGADO	PAGADO	SUBEJERCIO
PRIMERA REGIDURIA	80,000.00	-43,050.99	36,949.01	36,949.01	36,949.01	0
SEGUNDA REGIDURIA	80,000.00	-72,682.92	7,317.08	6,746.08	6,746.08	571
TERCERA REGIDURIA	80,000.00	-52,959.67	27,040.33	27,040.33	27,040.33	0
CUARTA REGIDURIA	80,000.00	-76,200.00	3,800.00	0	0	3,800.00
QUINTA REGIDURIA	80,000.00	-78,000.00	2,000.00	0	0	2,000.00
SEXTA REGIDURIA	80,000.00	-63,121.24	16,878.76	8,893.25	8,893.25	7,985.51
SEPTIMA REGIDURIA	80,000.00	-76,200.00	3,800.00	0	0	3,800.00
OCTAVA REGIDURIA	80,000.00	-68,103.66	11,896.34	0	0	11,896.34
NOVENA REGIDURIA	80,000.00	-74,025.00	5,975.00	0	0	5,975.00
SINDICATURA MUNICIPAL	188,020.00	-155,998.45	32,021.55	25,021.55	25,021.55	7,000.00
DESPACHO DE LA OFICINA DE PRESIDENCIA	77,468,146.00	2,899,407.97	80,367,553.97	77,794,897.43	77,715,684.51	2,572,656.54
DIRECCION DE RELACIONES PUBLICAS	82,500.00	37,976.11	120,476.11	15,976.11	15,976.11	104,500.00
DIRECCION DE EVENTOS	29,469,670.00	15,852,728.35	45,322,398.35	45,004,960.63	45,004,960.63	317,437.72
DIRECCION DE COMUNICACION SOCIAL	19,345,025.00	-7,783,501.62	11,561,523.38	11,561,523.38	11,561,523.38	0
DIR DE COMUNICACIÓN SOCIAL Y EVENTOS	0	31,652,000.00	31,652,000.00	31,055,795.24	25,215,023.24	596,204.76
OFICINA DE LA SECRETARIA GENERAL	1,241,997.00	-61,439.08	1,180,557.92	880,557.92	880,557.92	300,000.00
DIRECCION DE REGISTRO CIVIL	560,500.00	-94,717.06	465,782.94	365,782.94	365,782.94	100,000.00
DIRECCION DE MOVILIDAD	1,025,000.00	-598,388.05	426,611.95	320,371.95	271,111.95	106,240.00
DIRECCION DE JUECES CIVICOS	514,400.00	-466,765.30	47,634.70	26,464.70	26,464.70	21,170.00
DIRECCIÓN DE GOBIERNO	1,013,000.00	-705,114.98	307,885.02	300,785.02	300,785.02	7,100.00
DIRECCION DE ARCHIVO MUNICIPAL	517,500.00	3,167,300.52	3,684,800.52	3,517,480.52	3,517,480.52	167,320.00
OFICINA DE LA OFICIALIA MAYOR	14,024,784.00	-459,513.68	13,565,270.32	13,261,770.32	13,261,770.32	303,500.00
DIRECCIÓN DE RECURSOS HUMANOS	418,258,217.00	-2,364,518.58	415,893,698.42	396,698,998.40	378,537,800.73	19,194,700.02
DIREC.DE RECURSOS MATERIALES Y SERVICIOS	13,421,671.00	-8,085,742.40	5,335,928.60	4,709,104.47	4,460,054.28	626,824.13
DIRECCIÓN DE SERVICIOS GENERALES	4,225,500.00	2,970,724.04	7,196,224.04	7,049,568.47	6,628,014.77	146,655.57
DIREC. DE TECNOLOGIAS DE LA INFORMACION	25,351,000.00	-15,218,418.87	10,132,581.13	9,713,448.66	8,432,747.48	419,132.47
DIRECCIÓN DE PARQUE VEHICULAR	47,555,803.00	3,791,971.96	51,347,774.96	48,357,238.19	35,822,802.74	2,990,536.77
DIRECCIÓN DE PATRIMONIO	3,052,260.00	3,732,691.47	6,784,951.47	4,483,385.60	4,346,286.47	2,301,565.87
OFICINA DE LA TESORERIA MUNICIPAL	4,730,000.00	-1,657,675.23	3,072,324.77	2,756,702.77	2,755,802.77	315,622.00
DIRECCIÓN DE CATASTRO	1,469,000.00	-1,294,602.47	174,397.53	55,397.53	55,397.53	119,000.00
DIRECCIÓN DE INGRESOS	11,615,000.00	-6,468,657.38	5,146,342.62	4,950,749.39	4,920,282.68	195,593.23
DIRECCIÓN DE CONTABILIDAD	9,977,400.00	8,695,654.86	18,673,054.86	18,364,566.75	18,333,200.04	308,488.11
DIRECCIÓN EGRESOS Y FINANZAS	33,535,000.00	-3,457,185.10	30,077,814.90	26,172,791.89	26,172,791.89	3,905,023.01
DIRECCIÓN DE ADMINISTRAC. DE LA ZOFEMAT	42,134,080.00	42,061,079.16	84,195,159.16	70,267,514.57	64,968,240.17	13,927,644.59
DIRECCION DE FISCALIZACION Y COBRANZA	833,400.00	-539,131.37	294,268.63	104,268.63	104,268.63	190,000.00
OFICINA DEL ORGANO INTERNO DE CONTROL	4,349,000.00	4,557,222.49	8,906,222.49	8,573,221.67	8,322,421.67	333,000.82
DIR. AUDIT. DE OBRA PUBLICA	165,000.00	-9,640.28	155,359.72	55,359.72	55,359.72	100,000.00
DIRECCION DE AUDITORIA FINANCIERA	94,000.00	2,378,756.85	2,472,756.85	2,372,756.75	2,372,756.75	100,000.10
DIR. FUNCION PUB Y CONTRAL SOCIAL	5,887,000.00	10,342,568.01	16,229,568.01	16,126,868.01	16,126,868.01	102,700.00
DIR DE INV EN MAT DE RESP ADMIN	85,000.00	6,481,525.88	6,566,525.88	6,408,525.88	6,408,525.88	158,000.00
DIRECCIÓN DE SUBSTANCIACIÓN Y RESOLUCIÓN	81,500.00	53,033.05	134,533.05	34,533.05	34,533.05	100,000.00
DIRECCIÓN DE BECAS	0	1,540,000.00	1,540,000.00	1,240,000.00	1,240,000.00	300,000.00
DESP. SECRET. SEG. PUB. Y PROTEC. CIUDAD	29,925,000.00	17,593,329.21	47,518,329.21	44,185,471.99	40,328,629.29	3,332,857.22
DIRECCIÓN DE TRÁNSITO Y VIALIDAD	4,670,000.00	-4,570,000.00	100,000.00	0	0	100,000.00
DIRECCIÓN DE PROXIMIDAD SOCIAL	345,000.00	2,064,099.48	2,409,099.48	2,309,099.48	2,309,099.48	100,000.00
DIRECCION ADMINISTRATIVA	1,651,000.00	-1,199,745.02	451,254.98	351,254.98	351,254.98	100,000.00
DESP DE LA OFI DIR GENERAL DE TURISMO	0	446,711.00	446,711.00	146,711.00	146,711.00	300,000.00
DIRECCIÓN DE PROMOCIÓN TURÍSTICA	0	328,397.00	328,397.00	228,397.00	228,397.00	100,000.00
DESP. DE LA DIR GRAL DE TURIS Y ECONOM	16,929,144.00	5,383,972.49	22,313,116.49	16,745,817.30	16,745,817.30	5,567,299.19
DIRECCIÓN DE TURISMO	981,000.00	-584,803.53	396,196.47	96,196.47	96,196.47	300,000.00
DIR DE PROM Y TRANS. DE LA PRES DE GEN	992,400.00	-585,087.74	407,312.26	372,512.26	372,512.26	34,800.00
DIRECCION DE ECONOMIA	3,612,000.00	-1,107,247.10	2,504,752.90	830,969.00	830,969.00	1,673,783.90
DIRECCIÓN DE MEJORA REGULATORIA	164,000.00	-63,581.73	100,418.27	99,518.27	99,518.27	900
DESP DE LA OFI DE LA DIR GEN DE DES ECON	0	600,647.73	600,647.73	43,310.79	43,310.79	557,336.94
DIR DE PLANEACIÓN Y ESTRATÉGIAS ECONÓMIC	0	135,000.00	135,000.00	35,000.00	35,000.00	100,000.00
DIRECCIÓN DE COMERCIO	0	229,139.02	229,139.02	120,838.82	84,838.82	108,300.20
DIRECCIÓN DE MEJORA REGULATORIA	0	500.00	500.00	500.00	0	0
DESPACHO DE LA DIR GRAL DE BIENESTAR	2,825,000.00	-2,313,126.53	511,873.47	194,331.07	194,331.07	317,542.40



H. AYUNTAMIENTO DEL MUNICIPIO DE TULUM
ESTADO ANALÍTICO DEL EJERCICIO DEL PRESUPUESTO DE EGRESOS
CLASIFICACIÓN ADMINISTRATIVA
DEL 01 DE ENERO AL 31 DE DICIEMBRE DE 2024
(EN PESOS)

CONCEPTO	EGRESOS					SUBEJERCICIO
	APROBADO	AMPLIACIONES/ REDUCCIONES	MODIFICADO	DEVENGADO	PAGADO	
DIRECCION DE ATENCION CIUDADANA	605,635.00	-395,599.49	210,035.51	10,035.51	10,035.51	200,000.00
DIRECCION DE LA JUVENTUD Y EL DEPORTE	19,372,390.00	-11,760,811.05	7,611,578.95	5,289,345.35	5,289,345.35	2,322,233.60
DIRECCIÓN DE CULTURA	3,845,350.00	-2,592,070.10	1,253,279.90	908,729.90	908,729.90	344,550.00
DIRECCIÓN DE EDUCACIÓN	7,528,400.00	-3,169,400.46	4,358,999.54	2,207,599.54	2,207,599.54	2,151,400.00
DIRECCIÓN DE SALUD	8,389,000.00	-7,493,664.71	895,335.29	792,835.29	792,835.29	102,500.00
DIRECCION DE IGUALDAD DE GENERO	701,200.00	-524,531.75	176,668.25	67,668.25	67,668.25	109,000.00
DESP D LA OFI DE LA DIR GENERAL DE SALUD	0	549,854.37	549,854.37	249,854.37	249,854.37	300,000.00
OFI ADM DE LA DIR GRAL DESARR TERRIT URB	6,302,284.00	-2,965,010.78	3,337,273.22	3,030,640.03	2,492,395.49	306,633.19
DIRECCION DE DESARROLLO URBANO	1,100,000.00	-1,000,000.00	100,000.00	0	0	100,000.00
DIRECCION DE SUSTENTAB. AMBIENTAL	586,000.00	-503,434.67	82,565.33	82,565.33	82,565.33	0
DESP D OFI DE LA DIR GEN DE JUV Y DEPORT	0	1,111,476.00	1,111,476.00	1,103,836.20	1,103,836.20	7,639.80
DESP DE LA DIR GRAL DE INFRAES PUBLIC	1,798,450.00	514,174.81	2,312,624.81	1,970,724.84	1,970,724.84	341,899.97
DIREC DE SEGUIMIENTO DE OBRAS PUBLICAS	194,891,078.00	26,263,939.79	221,155,017.79	216,636,559.11	131,166,385.07	4,518,458.68
DIRECC DE CONCURSOS Y CONTRATACIONES	497,750.00	-129,827.97	367,922.03	267,922.03	267,922.03	100,000.00
DIR ELABOR DE PROJ DE INFRAEST PUBLICA	666,050.00	-403,294.66	262,755.34	131,755.34	131,755.34	131,000.00
DIR DE CONTROL DE CALIDAD DE OBRAS PUBL	855,450.00	-701,890.75	153,559.25	28,559.25	28,559.25	125,000.00
DESP DE LA DIR GRAL DE PLANEACION MPAL	4,583,073.00	12,415,222.01	16,998,295.01	10,705,937.43	4,805,094.10	6,292,357.58
DIR DE PLANEACION DE EVAL. DEL DESMP.	3,368,832.00	-3,216,989.97	151,842.03	50,842.03	50,842.03	101,000.00
DIREC DE GEST DE REC Y SEGUI FINAN	546,600.00	-375,565.28	171,034.72	69,634.72	69,634.72	101,400.00
DIR. TECNICA DE INSTRUMENTOS Y PROYECTOS	709,500.00	-239,671.12	469,828.88	189,773.68	189,773.68	280,055.20
DESPACHO DE LA DIREC GRAL DE SERVIC PUBL	512,000.00	-27,867.86	484,132.14	156,821.45	156,821.45	327,310.69
DIR DE RECOLEC Y TRASL DE RESID SOLIDOS	79,164,000.00	49,060,978.76	128,224,978.76	127,182,003.23	127,182,003.23	1,042,975.53
DIRECCION DE ALUMBRADO PUBLICO	15,330,000.00	9,669,902.40	24,999,902.40	24,999,902.40	24,999,902.40	0
DIRECC DE CALLES PARQUES Y JARDINES	30,594,400.00	2,111,401.35	32,705,801.35	32,045,245.55	32,045,245.55	660,555.80
DIR DE PANTEONES RASTRO Y MERCADOS	15,000.00	-15,000.00	0	0	0	0
DESP. DIR. GRAL. DE PROT. CIVIL Y BOMBE	4,714,000.00	209,313.08	4,923,313.08	4,876,568.25	4,578,411.13	46,744.83
DIRECCION DE PROTECCION CIVIL	1,552,250.00	-1,152,250.00	400,000.00	0	0	400,000.00
DIRECCION DE BOMBEROS	1,566,000.00	-246,839.47	1,319,160.53	101,591.78	101,591.78	1,217,568.75
OFICNA DE TRANSPAR. Y ACCESO A LA INFORM	494,000.00	1,139,722.90	1,633,722.90	1,550,222.90	1,550,222.90	83,500.00
TOTAL	1,225,373,609.00	172,679,757.00	1,398,053,366.00	1,313,173,118.97	1,172,706,267.18	84,880,247.03

"BAJO PROTESTA DE DECIR VERDAD DECLARAMOS QUE LOS ESTADOS FINANCIEROS Y SUS NOTAS, SON RAZONABLEMENTE CORRECTOS Y SON RESPONSABILIDAD DEL EMISOR."

H. AYUNTAMIENTO DEL MUNICIPIO DE TULUM
ESTADO ANALÍTICO DEL EJERCICIO DEL PRESUPUESTO DE EGRESOS
CLASIFICACIÓN ADMINISTRATIVA
DEL 01 DE ENERO AL 31 DE DICIEMBRE DEL 2024
(EN PESOS)

CONCEPTO	EGRESOS					SUBEJERCICIO
	APROBADO	AMPLIACIONES/ REDUCCIONES	MODIFICADO	DEVENGADO	PAGADO	
PODER EJECUTIVO	1,225,373,609.00	172,679,757.00	1,398,053,366.00	1,313,173,118.97	1,172,706,267.18	84,880,247.03
PODER LEGISLATIVO	0	0	0	0	0	0
PODER JUDICIAL	0	0	0	0	0	0
ÓRGANOS AUTÓNOMOS	0	0	0	0	0	0
TOTAL DEL GASTO	1,225,373,609.00	172,679,757.00	1,398,053,366.00	1,313,173,118.97	1,172,706,267.18	84,880,247.03

"BAJO PROTESTA DE DECIR VERDAD DECLARAMOS QUE LOS ESTADOS FINANCIEROS Y SUS NOTAS, SON RAZONABLEMENTE CORRECTOS Y SON RESPONSABILIDAD DEL EMISOR."

MTRA. RIFKA BENEE QUERUEL NUSSBAUM
SÍNDICO MUNICIPAL

C. DIEGO CASTAÑÓN TREJO
PRESIDENTE MUNICIPAL

LIC. BERNABÉ ANTONIO MIRANDA MIRANDA
TESORERO MUNICIPAL



2.2.4 ESTADO ANALÍTICO DEL EJERCICIO DEL PRESUPUESTO DE EGRESOS EN CLASIFICACIÓN FUNCIONAL

H. AYUNTAMIENTO DEL MUNICIPIO DE TULUM ESTADO ANALÍTICO DEL EJERCICIO DEL PRESUPUESTO DE EGRESOS CLASIFICACIÓN FUNCIONAL (FINALIDAD Y FUNCIÓN) DEL 01 DE ENERO AL 31 DE DICIEMBRE DEL 2024 (EN PESOS)						
CONCEPTO	APROBADO	AMPLIACIONES/ REDUCCIONES	EGRESOS MODIFICADO	DEVENGADO	PAGADO	SUBEJERCICIO
GOBIERNO	565,951,551.00	68,574,432.55	634,525,983.55	582,736,435.21	549,309,384.00	51,789,548.34
LEGISLACIÓN	814,000.00	871,241.99	1,685,241.99	1,586,156.48	1,586,156.48	99,085.51
JUSTICIA	594,400.00	-534,868.96	59,531.04	26,464.70	26,464.70	33,066.34
COORDINACIÓN DE LA POLÍTICA DE GOBIERNO	446,774,401.00	30,652,517.19	477,426,918.19	454,315,168.78	435,094,968.09	23,111,749.41
RELACIONES EXTERIORES	0	0	0	0	0	0
ASUNTOS FINANCIEROS Y HACENDARIOS	77,259,150.00	12,855,965.52	90,115,115.52	70,431,025.10	65,069,017.28	19,684,090.42
SEGURIDAD NACIONAL	0	18,560,000.00	18,560,000.00	18,560,000.00	18,560,000.00	0
ASUNTOS DE ORDEN PÚBLICO Y DE SEGURIDAD INTERNO	38,856,000.00	-6,103,409.43	32,752,590.57	28,002,164.60	24,145,321.90	4,750,425.97
OTROS SERVICIOS GENERALES	1,653,600.00	12,272,986.24	13,926,586.24	9,815,455.55	4,827,455.55	4,111,130.69
DESARROLLO SOCIAL	273,861,291.00	197,714,532.15	471,575,823.15	461,713,371.07	386,260,739.17	9,862,452.08
PROTECCIÓN AMBIENTAL	89,638,000.00	82,122,348.68	171,760,348.68	169,891,864.29	169,891,864.29	1,868,484.39
VIVIENDA Y SERVICIOS A LA COMUNIDAD	37,561,000.00	94,570,675.83	132,131,675.83	131,763,012.40	59,663,693.42	368,663.43
SALUD	5,135,000.00	-4,743,871.07	391,128.93	291,128.93	291,128.93	100,000.00
RECREACIÓN, CULTURA Y OTRAS MANIFESTACIONES SOCIALES	38,306,975.00	-20,434,736.56	17,872,238.44	11,816,801.64	11,816,801.64	6,055,436.80
EDUCACIÓN	0	0	0	0	0	0
PROTECCIÓN SOCIAL	0	560,002.84	560,002.84	539,890.68	539,890.68	20,112.16
OTROS ASUNTOS SOCIALES	103,220,316.00	45,640,112.43	148,860,428.43	147,410,673.13	144,057,360.21	1,449,755.30
DESARROLLO ECONÓMICO	385,560,767.00	-93,609,207.70	291,951,559.30	268,723,312.69	237,136,144.01	23,228,246.61
ASUNTOS ECONÓMICOS, COMERCIALES Y LABORALES EN GENERAL	78,933,145.00	-26,676,261.67	52,256,883.33	46,722,363.54	45,475,363.09	5,534,519.79
AGROPECUARIA, SILVICULTURA, PESCA Y CAZA	10,686,984.00	-1,767,445.72	8,919,538.28	6,183,884.28	5,645,639.74	2,735,654.00
COMBUSTIBLES Y ENERGÍA	41,131,353.00	1,466,515.12	42,597,868.12	42,323,097.07	30,997,868.12	274,771.05
MINERÍA, MANUFACTURAS Y CONSTRUCCIÓN	177,159,728.00	-55,212,571.53	121,947,156.47	117,892,615.10	104,521,760.04	4,054,541.37
TRANSPORTE	13,330,200.00	64,913.53	13,395,113.53	10,467,298.01	9,208,831.51	2,927,815.52
COMUNICACIONES	19,345,025.00	82,711.74	19,427,736.74	19,116,718.02	16,550,046.02	311,018.72
TURISMO	18,311,304.00	3,200,521.25	21,511,825.25	14,614,226.06	14,614,226.06	6,897,599.19
CIENCIA TECNOLOGÍA E INNOVACIÓN	26,663,028.00	-14,767,590.42	11,895,437.58	11,403,110.61	10,122,409.43	492,326.97
OTRAS INDUSTRIAS Y OTROS ASUNTOS ECONÓMICOS	0	0	0	0	0	0
OTRAS NO CLASIFICADAS EN FUNCIONES ANTERIORES	0	0	0	0	0	0
TRANSACCIONES DE LA DEUDA PÚBLICA / COSTO FINANCIERO DE LA DEUDA	0	0	0	0	0	0
TRANSFERENCIAS, PARTICIPACIONES Y APORTACIONES ENTRE DIFERENTES NIVELES Y ORDENES DE GOBIERNO	0	0	0	0	0	0
SANEAMIENTO DEL SISTEMA FINANCIERO	0	0	0	0	0	0
ADEUDOS DE EJERCICIOS FISCALES ANTERIORES	0	0	0	0	0	0
TOTAL DEL GASTO	1,225,373,609.00	172,679,757.00	1,898,053,366.00	1,313,173,118.97	1,172,706,267.18	84,880,247.03

"BAJO PROTESTA DE DECIR VERDAD DECLARAMOS QUE LOS ESTADOS FINANCIEROS Y SUS NOTAS, SON RAZONABLEMENTE CORRECTOS Y SON RESPONSABILIDAD DEL EMISOR."

MTRA. RIFKA RENEE QUERUEL NUSSBAUM
SÍNDICO MUNICIPAL

C. DIEGO CASTAÑÓN TREJO
PRESIDENTE MUNICIPAL

LIC. BERNABE ANTONIO MIRANDA MIRANDA
TESORERO MUNICIPAL



2.2.5 ENDEUDAMIENTO NETO

H. AYUNTAMIENTO DEL MUNICIPIO DE TULUM ENDEUDAMIENTO NETO DEL 01 DE ENERO AL 31 DE DICIEMBRE DEL 2024 (EN PESOS)			
IDENTIFICACIÓN DE CRÉDITO O INSTRUMENTO	CONTRATACIÓN / COLOCACIÓN	AMORTIZACIÓN	ENDEUDAMIENTO NETO
CRÉDITOS BANCARIOS			
TOTAL DE CRÉDITOS BANCARIOS			NO APLICA
OTROS INSTRUMENTOS DE DEUDA			
TOTAL OTROS INSTRUMENTOS DE DEUDA			
TOTAL			

"BAJO PROTESTA DE DECIR VERDAD DECLARAMOS QUE EL MUNICIPIO DE TULUM NO TIENE DEDUA PÚBLICA POR LO QUE ESTE APARTADO NO APLICA"



2.2.6 INTERESES DE LA DEUDA

H. AYUNTAMIENTO DEL MUNICIPIO DE TULUM INTERESES DE LA DEUDA DEL 01 DE ENERO AL 31 DE DICIEMBRE DEL 2024 (EN PESOS)		
IDENTIFICACIÓN DE CRÉDITO O INSTRUMENTO	DEVENGADO	PAGADO

CRÉDITOS BANCARIOS

TOTAL DE INTERESES DE CRÉDITOS BANCARIOS

NO APLICA

OTROS INSTRUMENTOS DE DEUDA

TOTAL DE INTERESES DE OTROS INSTRUMENTOS DE DEUDA
TOTAL

"BAJO PROTESTA DE DECIR VERDAD DECLARAMOS QUE EL MUNICIPIO DE TULUM NO TIENE DEUDA PÚBLICA POR LO QUE ESTE APARTADO NO APLICA"



2.2.7 INDICADORES DE POSTURA FISCAL


H. AYUNTAMIENTO DEL MUNICIPIO DE TULUM INDICADORES DE POSTURA FISCAL DEL 01 DE ENERO AL 31 DE DICIEMBRE DEL 2024 (EN PESOS)				
CONCEPTO	ESTIMADO	DEVENGADO	PAGADO	
I. INGRESOS PRESUPUESTARIOS			NO APLICA	
1. INGRESOS DEL GOBIERNO DE LA ENTIDAD FEDERATIVA ¹				
2. INGRESOS DEL SECTOR PARAESTATAL ²				
II. EGRESOS PRESUPUESTARIOS				
3. EGRESOS DEL GOBIERNO DE LA ENTIDAD FEDERATIVA ¹				
4. EGRESOS DEL SECTOR PARAESTATAL ²				
III. BALANCE PRESUPUESTARIO (SUPERÁVIT O DÉFICIT)				
CONCEPTO	ESTIMADO	DEVENGADO	PAGADO	
III. BALANCE PRESUPUESTARIO (SUPERÁVIT O DÉFICIT)				
IV. INTERESES, COMISIONES Y GASTOS DE LA DEUDA				
V. BALANCE PRIMARIO (SUPERÁVIT O DÉFICIT)				
CONCEPTO	ESTIMADO	DEVENGADO	PAGADO	
A. FINANCIAMIENTO				
B. AMORTIZACIÓN DE LA DEUDA				
C. ENDEUDAMIENTO O DESENDEUDAMIENTO				

1 LOS INGRESOS QUE SE PRESENTAN SON LOS INGRESOS PRESUPUESTARIOS TOTALES SIN INCLUIR LOS INGRESOS POR FINANCIAMIENTO. LOS INGRESOS DEL GOBIERNO DE LA ENTIDAD FEDERATIVA CORRESPONDE A LOS DEL PODER EJECUTIVO, LEGISLATIVO, JUDICIAL Y AUTÓNOMOS.

2 LOS EGRESOS QUE SE PRESENTAN SON LOS EGRESOS PRESUPUESTARIOS TOTALES SIN INCLUIR LOS EGRESOS POR AMORTIZACIÓN. LOS EGRESOS DEL GOBIERNO DE LA ENTIDAD FEDERATIVA CORRESPONDEN A LOS DEL PODER EJECUTIVO, LEGISLATIVO, JUDICIAL Y AUTÓNOMOS.

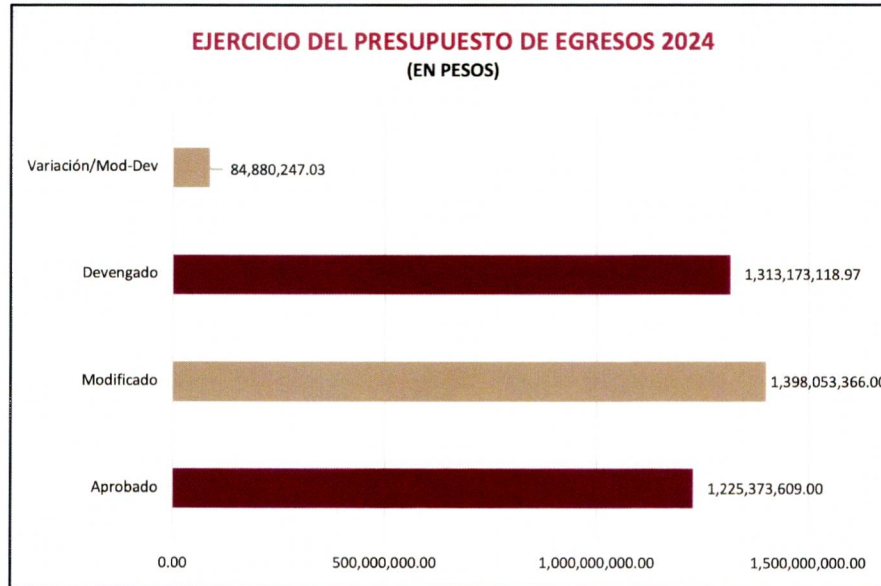
3 PARA INGRESOS SE REPORTAN LOS INGRESOS RECAUDADOS; PARA EGRESOS SE REPORTAN LOS EGRESOS PAGADOS.

"BAJO PROTESTA DE DECIR VERDAD DECLARAMOS QUE EL MUNICIPIO DE TULUM NO TIENE DEDUA PÚBLICA POR LO QUE ESTE APARTADO NO APLICA"



2.3 ANÁLISIS DEL PRESUPUESTO DE EGRESOS

2.3.1 PRESUPUESTO APROBADO Y ADECUACIONES



La gráfica anterior muestra información relacionada con el ejercicio fiscal 2024, donde se compara el egreso aprobado, modificado, devengado, así como la variación entre el presupuesto modificado y los egresos devengados.

Como se puede apreciar el presupuesto aprobado fue de 1,225,373,609.00 pesos, teniendo un aumento del 10.68% con relación al presupuesto aprobado del 2023. Durante el año se tuvieron ampliaciones y reducciones en diferentes capítulos del gasto por un monto de 172,679,757.00 pesos, obteniendo un egreso modificado de 1,398,053,366.00 pesos. Estos movimientos representaron un aumento del 14.09% en el presupuesto de egresos del año 2024.

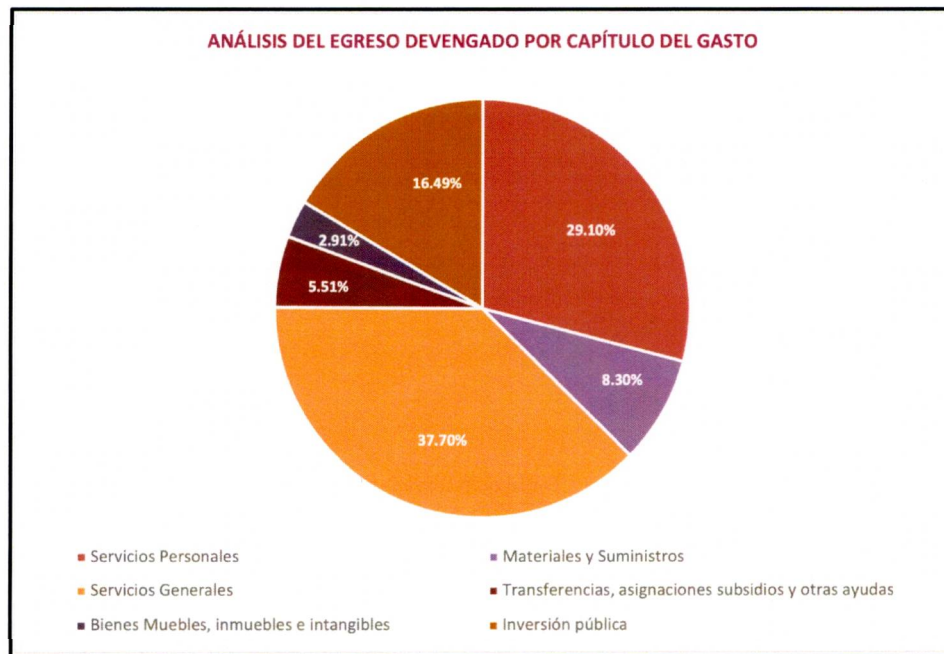
El egreso devengado fue por un monto de 1,313,173,118.97 pesos, teniendo un aumento de 79,316,211.73 pesos con relación al año 2023, lo que representa un incremento del 6.43%.

En comparación con el presupuesto de egresos modificado 2024, existe una variación positiva de 84,880,247.03 pesos y una variación negativa con el presupuesto aprobado por 87,799,509.97 pesos.

2.3.2 EJERCICIO DEL PRESUPUESTO DE EGRESOS 2024

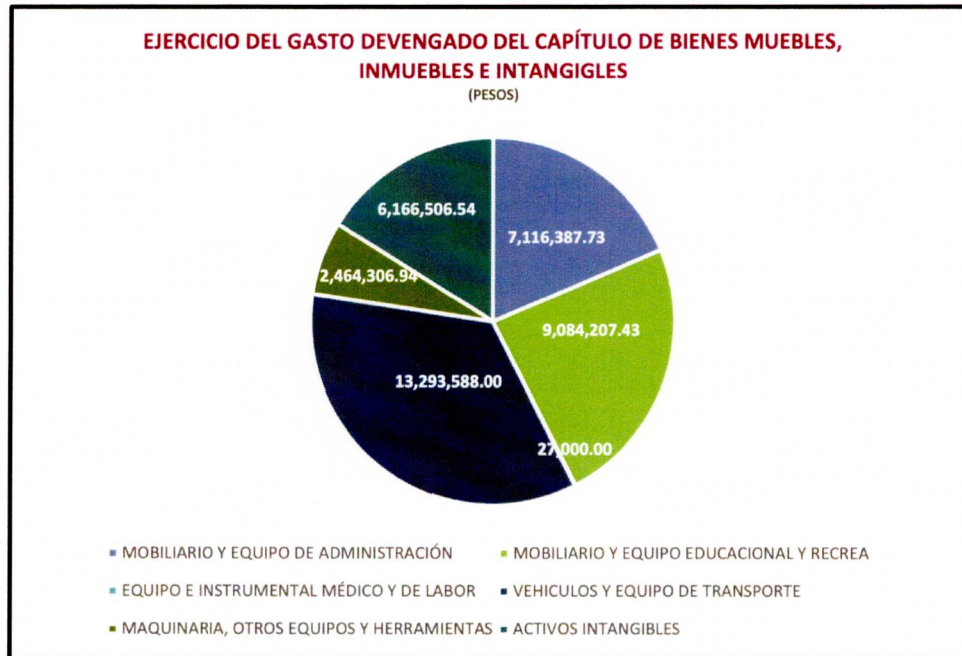
ANÁLISIS DEL EJERCICIO DE PRESUPUESTO DE EGRESOS DEL AÑO 2024

La gráfica siguiente presenta el total del egreso devengado en el año 2024 en el Municipio de Tulum, dividido por capítulos del gasto con sus respectivas proporciones.



El capítulo con mayor gasto devengado fue el de Servicios generales, con un monto de 495,033,739.06 pesos lo que representa un 37.07% con relación al egreso devengado en el año 2024 el cual fue de 1,313,173,118.97 pesos. El siguiente capítulo son los servicios personales con una proporción del 29.10%. La inversión pública tuvo un monto devengado de 216,517,929.09 pesos lo que representó un 16.49%. Los capítulos con menor proporción fueron materiales y suministros con 8.30% seguido de las transferencias, asignaciones, subsidios y otras ayudas con 5.51% y por último el de menor proporción fue el capítulo de bienes muebles, Inmuebles e intangibles con un gasto devengado de 38,151,996.64 pesos lo que representó un 2.91%.

En la siguiente grafica se presenta la composición del gasto devengado del capítulo de bienes muebles, inmuebles e intangibles que fue por un monto de 38, 151,996.64 pesos en el ejercicio fiscal 2024.





3. INFORMACIÓN PROGRAMÁTICA

3.1 GASTO POR CATEGORÍA PROGRAMÁTICA

H. AYUNTAMIENTO DEL MUNICIPIO DE TULUM GASTO POR CATEGORÍA PROGRAMÁTICA DEL 01 DE ENERO AL 31 DE DICIEMBRE DE 2024 (EN PESOS)						
CONCEPTO	EGRESOS					
	APROBADO	AMPLIACIONES/ REDUCCIONES	MODIFICADO	DEVENGADO	PAGADO	SUBEJERCICIO
PROGRAMAS						
SUBSIDIOS: SECTOR SOCIAL Y PRIVADO O ENTIDADES FEDERATIVAS Y MUNICIPIOS	444,330,230.00	-1,011,671.19	443,318,558.81	417,313,822.13	396,559,443.97	26,004,736.68
SUJETOS A REGLAS DE OPERACIÓN	441,277,970.00	-2,544,362.66	438,733,607.34	412,830,436.53	392,213,157.50	25,903,170.81
OTROS SUBSIDIOS	3,052,260.00	1,532,691.47	4,584,951.47	4,483,385.60	4,346,286.47	101,565.87
DESEMPEÑO DE LAS FUNCIONES	475,657,580.00	172,960,047.96	648,617,627.96	612,178,250.34	541,951,423.40	36,439,377.62
PRESTACIÓN DE SERVICIOS PÚBLICOS	405,081,087.00	135,030,026.52	540,111,113.52	507,221,234.83	477,593,378.40	32,889,878.69
PROVISIÓN DE BIENES PÚBLICOS	0	0	0	0	0	0
PLANEACIÓN, SEGUIMIENTO Y EVALUACIÓN DE POLÍTICAS PÚBLICAS	4,583,073.00	1,456,970.54	6,040,043.54	5,717,937.43	4,805,094.10	322,106.11
PROMOCIÓN Y FOMENTO	1,973,400.00	11,928,108.73	13,901,508.73	13,466,708.73	13,466,708.73	434,800.00
REGULACIÓN Y SUPERVISIÓN	348,020.00	4,745,552.89	5,093,572.89	5,068,701.55	5,068,701.55	24,871.34
FUNCIONES DE LAS FUERZAS ARMADAS (ÚNICAMENTE GOBIERNO FEDERAL)	0	0	0	0	0	0
ESPECÍFICOS	3,612,000.00	-142,460.35	3,469,539.65	1,030,118.61	994,118.61	2,439,421.04
PROYECTOS DE INVERSIÓN	60,060,000.00	19,941,849.63	80,001,849.63	79,673,549.19	40,023,422.01	328,300.44
ADMINISTRATIVOS Y DE APOYO	137,088,880.00	-10,729,156.02	126,359,723.98	110,656,078.07	108,453,973.00	15,703,645.91
APOYO AL PROCESO PRESUPUESTARIO PARA MEJORAR LA EFICIENCIA INSTITUCIONAL	41,196,925.00	-16,870,954.57	24,325,970.43	13,762,223.97	13,762,223.97	10,563,746.46
APOYO A LA FUNCIÓN PÚBLICA Y AL MEJORAMIENTO DE LA GESTIÓN OPERACIONES AJENAS	95,891,955.00	6,141,798.55	102,033,753.55	96,893,854.10	94,691,749.03	5,139,899.45
COMPROMISOS	1,805,000.00	2,997,127.57	4,802,127.57	3,528,446.06	3,528,446.06	1,273,681.51
OBLIGACIONES DE CUMPLIMIENTO DE RESOLUCIÓN JURISDICCIONAL DESASTRES NATURALES	1,805,000.00	2,997,127.57	4,802,127.57	3,528,446.06	3,528,446.06	1,273,681.51
OBLIGACIONES	0	0	0	0	0	0
PENSIONES Y JUBILACIONES	0	0	0	0	0	0
APORTACIONES A LA SEGURIDAD SOCIAL	0	0	0	0	0	0
APORTACIONES A FONDOS DE ESTABILIZACIÓN	0	0	0	0	0	0
APORTACIONES A FONDOS DE INVERSIÓN Y REESTRUCTURA DE PENSIONES	0	0	0	0	0	0
PROGRAMAS DE GASTO FEDERALIZADO (GOBIERNO FEDERAL)	116,491,919.00	25,761,806.40	142,253,725.40	136,806,442.71	101,613,514.38	5,447,282.69
GASTO FEDERALIZADO	116,491,919.00	25,761,806.40	142,253,725.40	136,806,442.71	101,613,514.38	5,447,282.69
PARTICIPACIONES A ENTIDADES FEDERATIVAS Y MUNICIPIOS	50,000,000.00	-17,298,397.72	32,701,602.28	32,690,079.66	20,599,466.37	11,522.62
COSTO FINANCIERO, DEUDA O APOYOS A DEUDORES Y AHORRADORES DE LA BANCA ADEUDOS DE EJERCICIOS FISCALES ANTERIORES	0	0	0	0	0	0
TOTAL DEL GASTO	1,225,373,609.00	172,679,757.00	1,398,053,366.00	1,313,173,118.97	1,172,706,267.18	84,880,247.03

"BAJO PROTESTA DE DECIR VERDAD DECLARAMOS QUE LA INFORMACION PROPORCIONADA ES CONFIABLE Y ES RESPONSABILIDAD DEL EMISOR"

MTRA. RIFKA RENEE QUERUEL NUSSBAUM
SÍNDICO MUNICIPAL

C. DIEGO CASTAÑÓN TREJO
PRESIDENTE MUNICIPAL

LIC. BERNABÉ ANTONIO MIRANDA MIRANDA
TESORERO MUNICIPAL



ANEXOS



FORMATOS REFERIDOS POR LA LEY DE DISCIPLINA FINANCIERA DE LAS ENTIDADES FEDERATIVAS Y MUNICIPIOS

Formato 1 Estado de Situación Financiera detallado - LDF

H. AYUNTAMIENTO DEL MUNICIPIO DE TULUM						
ESTADO DE SITUACIÓN FINANCIERA DETALLADO - LDF						
AL 31 DE DICIEMBRE DE 2024 Y AL 31 DE DICIEMBRE DE 2023						
(PESOS)						
CONCEPTO	2024	31 DE DICIEMBRE DE 2023	CONCEPTO	2024	31 DE DICIEMBRE DE 2023	
ACTIVO			PASIVO			
ACTIVO CIRCULANTE			PASIVO CIRCULANTE			
EFFECTIVO Y EQUIVALENTES	274,677,404.33	351,814,904.51	CUENTAS POR PAGAR A CORTO PLAZO	223,284,199.54	232,431,576.33	
EFFECTIVO	1,413,765.55	1,680,045.86	SERVICIOS PERSONALES POR PAGAR A CORTO PLAZO	0	0	
BANCOS/TESORERÍA	273,263,638.78	350,134,858.65	PROVEEDORES POR PAGAR A CORTO PLAZO	50,974,493.54	49,189,356.94	
BANCOS/DEPENDENCIAS Y OTROS	0	0	CONTRATISTAS POR OBRAS PÚBLICAS POR PAGAR A CORTO PLAZO	101,531,772.10	100,305,480.25	
INVERSIONES TEMPORALES (HASTA 3 MESES)	0	0	PARTICIPACIONES Y APORTACIONES POR PAGAR A CORTO PLAZO	0	0	
FONDOS CON AFECTACIÓN ESPECÍFICA	0	0	TRANSFERENCIAS OTORGADAS POR PAGAR A CORTO PLAZO	0	0	
DEPÓSITOS DE FONDOS DE TERCEROS EN GARANTÍA Y/O ADMINISTRACIÓN	0	0	INTERESES, COMISIONES Y OTROS GASTOS DE LA DEUDA PÚBLICA POR PAGAR A CORTO PLAZO	0	0	
OTROS EFFECTIVOS Y EQUIVALENTES	0	0	RETENCIONES Y CONTRIBUCIONES POR PAGAR A CORTO PLAZO	49,409,921.87	46,788,277.25	
DERECHOS A RECIBIR EFFECTIVO O EQUIVALENTES	41,991,279.33	87,181,721.39	DEVOLUCIONES DE LA LEY DE INGRESOS POR PAGAR A CORTO PLAZO	365,937.56	317,968.44	
INVERSIONES FINANCIERAS DE CORTO PLAZO	0	0	OTRAS CUENTAS POR PAGAR A CORTO PLAZO	21,002,074.47	35,830,493.45	
CUENTAS POR COBRAR A CORTO PLAZO	0	0	DOCUMENTOS POR PAGAR A CORTO PLAZO	0	0	
DEUDORES DIVERSOS POR COBRAR A CORTO PLAZO	11,404,603.00	11,494,148.24	DOCUMENTOS COMERCIALES POR PAGAR A CORTO PLAZO	0	0	
INGRESOS POR RECUPERAR A CORTO PLAZO	202,838.94	202,838.94	DOCUMENTOS CON CONTRATISTAS POR OBRAS PÚBLICAS POR PAGAR A CORTO PLAZO	0	0	
DEUDORES POR ANTIPOSIOS DE LA TESORERÍA A CORTO PLAZO	47,499.13	27,881.20	OTROS DOCUMENTOS POR PAGAR A CORTO PLAZO	0	0	
PRÉSTAMOS OTORGADOS A CORTO PLAZO	42,000.00	42,000.00	PORCIÓN A CORTO PLAZO DE LA DEUDA PÚBLICA A LARGO PLAZO	0	0	
OTROS DERECHOS A RECIBIR EFFECTIVO O EQUIVALENTES A CORTO PLAZO	30,294,338.26	75,414,853.01	PORCIÓN A CORTO PLAZO DE LA DEUDA PÚBLICA	0	0	
DERECHOS A RECIBIR BIENES O SERVICIOS	25,928,125.44	31,757,376.43	PORCIÓN A CORTO PLAZO DE ARRENDAMIENTO FINANCIERO	0	0	
ANTICIPO A PROVEEDORES POR ADQUISICIÓN DE BIENES Y PRESTACIÓN DE SERVICIOS A CORTO PLAZO	24,313,382.98	30,142,633.97	TÍTULOS Y VALORES A CORTO PLAZO	0	0	
ANTICIPO A PROVEEDORES POR ADQUISICIÓN DE BIENES INMUEBLES Y MUEBLES A CORTO PLAZO	0	0	PASIVOS DIFERIDOS A CORTO PLAZO	0	0	
ANTICIPO A PROVEEDORES POR ADQUISICIÓN DE BIENES INTANGIBLES A CORTO PLAZO	0	0	INGRESOS COBRADOS POR ADELANTADO A CORTO PLAZO	0	0	
ANTICIPO A CONTRATISTAS POR OBRAS PÚBLICAS A CORTO PLAZO	1,614,742.46	1,614,742.46	INTERESES COBRADOS POR ADELANTADO A CORTO PLAZO	0	0	
OTROS DERECHOS A RECIBIR BIENES O SERVICIOS A CORTO PLAZO	0	0	OTROS PASIVOS DIFERIDOS A CORTO PLAZO	0	0	
INVENTARIOS	0	0	FONDOS Y BIENES DE TERCEROS EN GARANTÍA Y/O ADMINISTRACIÓN A CORTO PLAZO	599,943.00	38,280.00	
INVENTARIO DE MERCANCÍAS PARA VENTA	0	0	FONDOS EN GARANTÍA A CORTO PLAZO	599,943.00	38,280.00	
INVENTARIO DE MERCANCÍAS TERMINADAS	0	0	FONDOS EN ADMINISTRACIÓN A CORTO PLAZO	0	0	
INVENTARIO DE MERCANCÍAS EN PROCESO DE ELABORACIÓN	0	0	FONDOS CONTINGENTES A CORTO PLAZO	0	0	
INVENTARIO DE MATERIAS PRIMAS, MATERIALES Y SUMINISTROS PARA PRODUCCIÓN	0	0	FONDOS DE FIDEICOMISOS, MANDATOS Y CONTRATOS ANÁLOGOS A CORTO PLAZO	0	0	
BIENES EN TRÁNSITO	0	0	OTROS FONDOS DE TERCEROS EN GARANTÍA Y/O ADMINISTRACIÓN A CORTO PLAZO	0	0	
ALMACENES	0	0	VALORES Y BIENES EN GARANTÍA A CORTO PLAZO	0	0	



H. AYUNTAMIENTO DEL MUNICIPIO DE TULUM					
ESTADO DE SITUACIÓN FINANCIERA DETALLADO - LDF					
AL 31 DE DICIEMBRE DE 2024 Y AL 31 DE DICIEMBRE DE 2023					
(PESOS)					
CONCEPTO	2024	31 DE DICIEMBRE DE 2023	CONCEPTO	2024	31 DE DICIEMBRE DE 2023
ESTIMACIÓN POR PÉRDIDA O DETERIORO DE ACTIVOS CIRCULANTES	0	0	PROVISIONES A CORTO PLAZO	0	0
ESTIMACIONES PARA CUENTAS INCOBRABLES POR DERECHOS A RECIBIR EFECTIVO O EQUIVALENTES	0	0	PROVISIÓN PARA DEMANDAS Y JUICIOS A CORTO PLAZO	0	0
ESTIMACIÓN POR DETERIORO DE INVENTARIOS	0	0	PROVISIÓN PARA CONTINGENCIAS A CORTO PLAZO	0	0
OTROS ACTIVOS CIRCULANTES	0	0	OTRAS PROVISIONES A CORTO PLAZO	0	0
VALORES EN GARANTÍA	0	0	OTROS PASIVOS A CORTO PLAZO	70,063,723.80	74,417,360.45
BIENES EN GARANTÍA (EXCLUYE DEPÓSITOS DE FONDOS)	0	0	INGRESOS POR CLASIFICAR	70,063,723.80	74,417,360.45
BIENES DERIVADOS DE EMBARGOS, DECOMISOS, ASEGURAMIENTOS Y DACIÓN EN PAGO	0	0	RECAUDACIÓN POR PARTICIPAR	0	0
ADQUISICIÓN CON FONDOS DE TERCEROS	0	0	OTROS PASIVOS CIRCULANTES	0	0
TOTAL DE ACTIVO CIRCULANTE	342,596,809.10	470,754,002.33	TOTAL DE PASIVO CIRCULANTE	293,947,866.34	306,887,216.78
ACTIVO NO CIRCULANTE			PASIVO NO CIRCULANTE		
INVERSIONES FINANCIERAS A LARGO PLAZO	0	0	CUENTAS POR PAGAR A LARGO PLAZO	0	0
DERECHOS A RECIBIR EFECTIVO O EQUIVALENTES A LARGO PLAZO	45,648.24	45,648.24	DOCUMENTOS POR PAGAR A LARGO PLAZO	0	0
BIENES INMUEBLES, INFRAESTRUCTURA Y CONSTRUCCIONES EN PROCESO	357,802,462.52	280,326,452.04	DEUDA PÚBLICA A LARGO PLAZO	0	0
BIENES MUEBLES	291,166,281.53	258,318,092.93	PASIVOS DIFERIDOS A LARGO PLAZO	0	0
ACTIVOS INTANGIBLES	69,433,721.28	63,267,214.74	FONDOS Y BIENES DE TERCEROS EN GARANTÍA Y/O ADMINISTRACIÓN A LARGO PLAZO	0	0
DEPRECIACIÓN, DETERIORO Y AMORTIZACIÓN ACUMULADA DE BIENES	185,461,927.58	152,690,886.98	PROVISIONES A LARGO PLAZO	0	0
ACTIVOS DIFERIDOS	0	0	TOTAL DE PASIVO NO CIRCULANTE	0	0
ESTIMACIÓN POR PÉRDIDA O DETERIORO DE ACTIVOS NO CIRCULANTES	0	0	TOTAL DE PASIVO	293,947,866.34	306,887,216.78
OTROS ACTIVOS NO CIRCULANTES	0	0	HACIENDA PÚBLICA/ PATRIMONIO		
TOTAL DE ACTIVO NO CIRCULANTE	532,986,185.99	449,266,520.97	HACIENDA PÚBLICA/PATRIMONIO CONTRIBUIDO	0	0
			APORTACIONES	0	0
			DONACIONES DE CAPITAL	0	0
			ACTUALIZACIÓN DE LA HACIENDA PÚBLICA/PATRIMONIO	0	0
			HACIENDA PÚBLICA/PATRIMONIO GENERADO	581,635,128.75	613,133,306.52
			RESULTADOS DEL EJERCICIO (AHORRO/ DESAHORRO)	-5,222,779.86	122,864,662.70
			RESULTADOS DE EJERCICIOS ANTERIORES	790,020,034.92	667,155,372.22
			REVALÚOS	0	0
			RESERVAS	0	0
			RECTIFICACIONES DE RESULTADOS DE EJERCICIOS ANTERIORES	-203,162,126.31	-176,886,728.40
			EXCESO O INSUFICIENCIA EN LA ACTUALIZACIÓN DE LA HACIENDA PÚBLICA/PATRIMONIO	0	0
			RESULTADO POR POSICIÓN MONETARIA	0	0
			RESULTADO POR TENENCIA DE ACTIVOS NO MONETARIOS	0	0
			TOTAL DE HACIENDA PÚBLICA/ PATRIMONIO	581,635,128.75	613,133,306.52
TOTAL ACTIVO	875,582,995.09	920,020,523.30	TOTAL PASIVO Y HACIENDA PÚBLICA/PATRIMONIO	875,582,995.09	920,020,523.30

"BAJO PROTESTA DE DECIR VERDAD DECLARAMOS QUE LA INFORMACIÓN PROPORCIONADA ES CONFIABLE Y ES RESPONSABILIDAD DEL EMISOR"



Formato 2 Informe Analítico de la Deuda Pública y otros Pasivos - LDF

H. AYUNTAMIENTO DEL MUNICIPIO DE TULUM							
INFORME ANALÍTICO DE LA DEUDA PÚBLICA Y OTROS PASIVOS - LDF							
DEL 01 DE ENERO AL 31 DE DICIEMBRE DE 2024							
(PESOS)							
DENOMINACIÓN DE LA DEUDA PÚBLICA Y OTROS PASIVOS	SALDO AL 31 DE DICIEMBRE DE 2023	DISPOSICIONES DEL PERIODO	AMORTIZACIONES DEL PERIODO	REVALUACIONES, RECLASIFICACIONES Y OTROS AJUSTES	SALDO FINAL DEL PERIODO	PAGO DE INTERESES DEL PERIODO	PAGO DE COMISIONES Y DEMÁS COSTOS ASOCIADOS DURANTE EL PERIODO
1. DEUDA PÚBLICA	0	0	0	0	0	0	0
A. CORTO PLAZO	0	0	0	0	0	0	0
A1) INSTITUCIONES DE CRÉDITO	0	0	0	0	0	0	0
A2) TÍTULOS Y VALORES	0	0	0	0	0	0	0
A3) ARRENDAMIENTOS FINANCIEROS	0	0	0	0	0	0	0
B. LARGO PLAZO	0	0	0	0	0	0	0
B1) INSTITUCIONES DE CRÉDITO	0	0	0	0	0	0	0
B2) TÍTULOS Y VALORES	0	0	0	0	0	0	0
B3) ARRENDAMIENTOS FINANCIEROS	0	0	0	0	0	0	0
2. OTROS PASIVOS	306,887,216.78	0	0	0	293,947,866.34	0	0
3. TOTAL DE LA DEUDA PÚBLICA Y OTROS PASIVOS	306,887,216.78	0	0	0	293,947,866.34	0	0
4. DEUDA CONTINGENTE (INFORMATIVO)	0	0	0	0	0	0	0
5. VALOR DE INSTRUMENTOS BONO CUPÓN CERO (INFORMATIVO)	0	0	0	0	0	0	0

1. SE REFIERE A CUALQUIER FINANCIAMIENTO SIN FUENTE O GARANTÍA DE PAGO DEFINIDA, QUE SEA ASUMIDA DE MANERA SOLIDARIA O SUBSIDIARIA POR LAS ENTIDADES FEDERATIVAS CON SUS MUNICIPIOS, ORGANISMOS DESCENTRALIZADOS Y EMPRESAS DE PARTICIPACIÓN ESTATAL MAYORITARIA Y FIDEICOMISOS, LOCALES O MUNICIPALES, Y POR LOS MUNICIPIOS CON SUS RESPECTIVOS ORGANISMOS DESCENTRALIZADOS Y EMPRESAS DE PARTICIPACIÓN MUNICIPAL MAYORITARIA.

2. SE REFIERE AL VALOR DEL BONO CUPÓN CERO QUE RESPALDA EL PAGO DE LOS CRÉDITOS ASOCIADOS AL MISMO (ACTIVO).

OBLIGACIONES A CORTO PLAZO	MONTO CONTRATADO	PLAZO PACTADO	TASA DE INTERESES	COMISIONES Y COSTOS RELACIONADOS	TASA EFECTIVA
6. OBLIGACIONES A CORTO PLAZO (INFORMATIVO)					

"BAJO PROTESTA DE DECIR VERDAD DECLARAMOS QUE LA INFORMACIÓN PROPORCIONADA ES CONFIABLE Y ES RESPONSABILIDAD DEL EMISOR"



Formato 3 Informe Analítico de las Obligaciones diferentes de Financiamientos - LDF

H. AYUNTAMIENTO DEL MUNICIPIO DE TULUM INFORME ANALÍTICO DE OBLIGACIONES DIFERENTES DE FINANCIAMIENTOS - LDF DEL 01 DE ENERO AL 31 DE DICIEMBRE DE 2024 (PESOS)										
DENOMINACIÓN DE LAS OBLIGACIONES DIFERENTES DE FINANCIAMIENTO	FECHA DEL CONTRATO	FECHA DE INICIO DE OPERACIÓN DEL PROYECTO	FECHA DE VENCIMIENTO	MONTO DE LA INVERSIÓN PACTADO	PLAZO PACTADO	MONTO PROMEDIO MENSUAL DEL PAGO DE LA CONTRAPRESTACIÓN	MONTO PROMEDIO MENSUAL DEL PAGO DE LA CONTRAPRESTACIÓN CORRESPONDIENTE AL PAGO DE INVERSIÓN	MONTO PAGADO DE LA INVERSIÓN AL 31 DE DICIEMBRE DE 2024	MONTO PAGADO DE LA INVERSIÓN ACTUALIZADO AL 31 DE DICIEMBRE DE 2024	SALDO PENDIENTE POR PAGAR DE LA INVERSIÓN AL 31 DE DICIEMBRE DE 2024

A. ASOCIACIONES PÚBLICO PRIVADAS (APP'S)

- A) APP 1
- B) APP 2
- C) APP 3
- D) APP XX

B. OTROS INSTRUMENTOS

- A) OTRO INSTRUMENTO 1
- B) OTRO INSTRUMENTO 2
- C) OTRO INSTRUMENTO 3
- D) OTRO INSTRUMENTO XX

C. TOTAL DE OBLIGACIONES DIFERENTES DE FINANCIAMIENTO

NO APLICA

"BAJO PROTESTA DE DECIR VERDAD DECLARAMOS QUE EL MUNICIPIO DE TULUM NO CUENTA CON OBLIGACIONES DIFERENTES DE FINANCIAMIENTOS POR LO QUE ESTE APARTADO NO APLICA"





Formato 4 Balance Presupuestario – LDF

H. AYUNTAMIENTO DEL MUNICIPIO DE TULUM BALANCE PRESUPUESTARIO - LDF DEL 01 DE ENERO AL 31 DE DICIEMBRE DE 2024 (PESOS)				
CONCEPTO	ESTIMADO / APROBADO	DEVENGADO	RECAUDADO / PAGADO	
A. INGRESOS TOTALES	1,225,373,609.00	1,200,258,047.57	1,200,258,047.57	
A1. INGRESOS DE LIBRE DISPOSICIÓN	1,104,890,236.00	1,083,261,683.57	1,083,261,683.57	
A2. TRANSFERENCIAS FEDERALES ETIQUETADAS	120,483,373.00	116,996,364.00	116,996,364.00	
A3. FINANCIAMIENTO NETO	0	0	0	
B. EGRESOS PRESUPUESTARIOS	1,225,373,609.00	1,313,173,118.97	1,172,706,267.18	
B1. GASTO NO ETIQUETADO (SIN INCLUIR AMORTIZACIÓN DE LA DEUDA PÚBLICA)	1,104,441,253.00	1,196,985,321.27	1,079,446,911.24	
B2. GASTO ETIQUETADO (SIN INCLUIR AMORTIZACIÓN DE LA DEUDA PÚBLICA)	121,932,356.00	116,187,797.70	93,259,355.94	
C. REMANENTES DEL EJERCICIO ANTERIOR	0	172,358,541.00	172,358,541.00	
C1. REMANENTES DE INGRESOS DE LIBRE DISPOSICIÓN APLICADOS EN EL PERIODO	0	172,358,541.00	172,358,541.00	
C2. REMANENTES DE TRANSFERENCIAS FEDERALES ETIQUETADAS APLICADOS EN EL PERIODO	0	0	0	
I. BALANCE PRESUPUESTARIO	0	59,443,469.60	199,910,321.39	
II. BALANCE PRESUPUESTARIO SIN FINANCIAMIENTO NETO	0	59,443,469.60	199,910,321.39	
III. BALANCE PRESUPUESTARIO SIN FINANCIAMIENTO NETO Y SIN REMANENTES DEL EJERCICIO ANTERIOR	0	-112,915,071.40	27,551,780.39	
CONCEPTO	APROBADO	DEVENGADO	PAGADO	
E. INTERESES, COMISIONES Y GASTOS DE LA DEUDA	0	0	0	
E1. INTERESES, COMISIONES Y GASTOS DE LA DEUDA CON GASTO NO ETIQUETADO	0	0	0	
E2. INTERESES, COMISIONES Y GASTOS DE LA DEUDA CON GASTO ETIQUETADO	0	0	0	
IV. BALANCE PRIMARIO	0	-112,915,071.40	27,551,780.39	
CONCEPTO	ESTIMADO / APROBADO	DEVENGADO	RECAUDADO / PAGADO	
F. FINANCIAMIENTO	0	0	0	
F1. FINANCIAMIENTO CON FUENTE DE PAGO DE INGRESOS DE LIBRE DISPOSICIÓN	0	0	0	
F2. FINANCIAMIENTO CON FUENTE DE PAGO DE TRANSFERENCIAS FEDERALES ETIQUETADAS	0	0	0	
G. AMORTIZACIÓN DE LA DEUDA	0	0	0	
G1. AMORTIZACIÓN DE LA DEUDA PÚBLICA CON GASTO NO ETIQUETADO	0	0	0	
G2. AMORTIZACIÓN DE LA DEUDA PÚBLICA CON GASTO ETIQUETADO	0	0	0	
A3. FINANCIAMIENTO NETO	0	0	0	
CONCEPTO	ESTIMADO / APROBADO	DEVENGADO	RECAUDADO / PAGADO	
A1. INGRESOS DE LIBRE DISPOSICIÓN	1,104,890,236.00	1,083,261,683.57	1,083,261,683.57	
A3.1 FINANCIAMIENTO NETO CON FUENTE DE PAGO DE INGRESOS DE LIBRE DISPOSICIÓN	0	0	0	
F1. FINANCIAMIENTO CON FUENTE DE PAGO DE INGRESOS DE LIBRE DISPOSICIÓN	0	0	0	
G1. AMORTIZACIÓN DE LA DEUDA PÚBLICA CON GASTO NO ETIQUETADO	0	0	0	
B1. GASTO NO ETIQUETADO (SIN INCLUIR AMORTIZACIÓN DE LA DEUDA PÚBLICA)	1,103,441,253.00	1,196,985,321.27	1,079,446,911.24	
C1. REMANENTES DE INGRESOS DE LIBRE DISPOSICIÓN APLICADOS EN EL PERIODO	0	172,358,541.00	172,358,541.00	
V. BALANCE PRESUPUESTARIO DE RECURSOS DISPONIBLES	1,448,983.00	58,634,903.30	176,173,313.33	
VI. BALANCE PRESUPUESTARIO DE RECURSOS DISPONIBLES SIN FINANCIAMIENTO NETO	1,448,983.00	58,634,903.30	176,173,313.33	
CONCEPTO	ESTIMADO / APROBADO	DEVENGADO	RECAUDADO / PAGADO	
A2. TRANSFERENCIAS FEDERALES ETIQUETADAS	120,483,373.00	116,996,364.00	116,996,364.00	
A3.2 FINANCIAMIENTO NETO CON FUENTE DE PAGO DE TRANSFERENCIAS FEDERALES ETIQUETADAS	0	0	0	
F2. FINANCIAMIENTO CON FUENTE DE PAGO DE TRANSFERENCIAS FEDERALES ETIQUETADAS	0	0	0	
G2. AMORTIZACIÓN DE LA DEUDA PÚBLICA CON GASTO NO ETIQUETADO	0	0	0	
B2. GASTO ETIQUETADO (SIN INCLUIR AMORTIZACIÓN DE LA DEUDA PÚBLICA)	121,932,356.00	116,187,797.70	93,259,355.94	
C2. REMANENTES DE TRANSFERENCIAS FEDERALES ETIQUETADAS APLICADOS EN EL PERIODO	0	0	0	
VII. BALANCE PRESUPUESTARIO DE RECURSOS ETIQUETADOS	-1,448,983.00	808,566.30	23,737,008.06	
VIII. BALANCE PRESUPUESTARIO DE RECURSOS ETIQUETADOS SIN FINANCIAMIENTO NETO	-1,448,983.00	808,566.30	23,737,008.06	

"BAJO PROTESTA DE DECIR VERDAD DECLARAMOS QUE LA INFORMACIÓN PROPORCIONADA ES CONFIABLE Y ES RESPONSABILIDAD DEL EMISOR"



Formato 5 Estado Analítico de Ingresos detallado – LDF

H. AYUNTAMIENTO DEL MUNICIPIO DE TULUM ESTADO ANALÍTICO DE INGRESOS DETALLADO - LDF DEL 01 DE ENERO AL 31 DE DICIEMBRE DE 2024 (EN PESOS)						
CONCEPTO	INGRESO					
	ESTIMADO	AMPLIACIONES / REDUCCIONES	MODIFICADO	DEVENGADO	RECAUDADO	DIFERENCIA
INGRESOS DE LIBRE DISPOSICIÓN						
A. IMPUESTOS	504,341,091.00	0	504,341,091.00	503,688,712.65	503,688,712.65	-652,378.35
B. CUOTAS Y APORTACIONES DE SEGURIDAD SOCIAL	0	0	0	0	0	0
C. CONTRIBUCIONES DE MEJORAS	0	0	0	0	0	0
D. DERECHOS	321,207,277.00	0	321,207,277.00	310,845,483.58	310,845,483.58	-10,361,793.42
E. PRODUCTOS	1,233,958.00	0	1,233,958.00	983,070.76	983,070.76	-250,887.24
F. APROVECHAMIENTOS	26,929,369.00	0	26,929,369.00	15,615,932.95	15,615,932.95	-11,313,436.05
G. INGRESOS POR VENTAS DE BIENES Y SERVICIOS	0	0	0	0	0	0
H. PARTICIPACIONES	208,074,311.00	0	208,074,311.00	205,407,656.00	205,407,656.00	-2,666,655.00
H1) FONDO GENERAL DE PARTICIPACIONES	141,113,933.00	0	141,113,933.00	138,585,760.00	138,585,760.00	-2,528,173.00
H2) FONDO DE FOMENTO MUNICIPAL	34,324,963.00	0	34,324,963.00	33,224,757.00	33,224,757.00	-1,100,206.00
H3) FONDO DE FISCALIZACIÓN Y RECAUDACIÓN	10,335,173.00	0	10,335,173.00	8,785,748.00	8,785,748.00	-1,549,425.00
H4) FONDO DE COMPENSACIÓN	0	0	0	0	0	0
H5) FONDO DE EXTRACCIÓN DE HIDROCARBUROS	0	0	0	0	0	0
H6) IMPUESTO ESPECIAL SOBRE PRODUCCIÓN Y SERVICIOS	5,603,597.00	0	5,603,597.00	5,497,706.00	5,497,706.00	-105,891.00
H7) 0.136% DE LA RECAUDACIÓN FEDERAL PARTICIPABLE	0	0	0	0	0	0
H8) 3.17% SOBRE EXTRACCIÓN DE PETRÓLEO	0	0	0	0	0	0
H9) GASOLINAS Y DIÉSEL	4,479,720.00	0	4,479,720.00	5,523,418.00	5,523,418.00	1,043,698.00
H10) FONDO DEL IMPUESTO SOBRE LA RENTA	12,216,925.00	0	12,216,925.00	13,790,267.00	13,790,267.00	1,573,342.00
H11) FONDO DE ESTABILIZACIÓN DE LOS INGRESOS DE LAS ENTIDADES FEDERATIVAS	0	0	0	0	0	0
I. INCENTIVOS DERIVADOS DE LA COLABORACIÓN FISCAL	41,635,710.00	0	41,635,710.00	33,662,674.63	33,662,674.63	-7,973,035.37
I1) TENENCIA O USO DE VEHÍCULOS	1,717.00	0	1,717.00	1,034.00	1,034.00	-683.00
I2) FONDO DE COMPENSACIÓN ISAN	788,446.00	0	788,446.00	785,464.00	785,464.00	-2,982.00
I3) IMPUESTO SOBRE AUTOMÓVILES NUEVOS	4,208,555.00	0	4,208,555.00	4,124,451.00	4,124,451.00	-84,104.00
I4) FONDO COMPENSACIÓN DE REPECOS-INTERMEDIOS	0	0	0	0	0	0
I5) OTROS INCENTIVOS ECONÓMICOS	36,636,992.00	0	36,636,992.00	28,751,725.63	28,751,725.63	-7,885,266.37
J. TRANSFERENCIAS	0	0	0	0	0	0
K. CONVENIOS	1,352,876.00	0	1,352,876.00	12,767,139.00	12,767,139.00	11,414,263.00
K1) OTROS CONVENIOS Y SUBSIDIOS	1,352,876.00	0	1,352,876.00	12,767,139.00	12,767,139.00	11,414,263.00
L. OTROS INGRESOS DE LIBRE DISPOSICIÓN	115,644.00	0.00	115,644.00	291,014.00	291,014.00	175,370.00
L1) PARTICIPACIONES EN INGRESOS LOCALES	115,644.00	0.00	115,644.00	291,014.00	291,014.00	175,370.00
L2) OTROS INGRESOS DE LIBRE DISPOSICIÓN	0	0	0	0	0	0
I. TOTAL DE INGRESOS DE LIBRE DISPOSICIÓN	1,104,890,236.00	0	1,104,890,236.00	1,083,261,683.57	1,083,261,683.57	-21,628,552.43
INGRESOS EXCEDENTES DE INGRESOS DE LIBRE DISPOSICIÓN						
TRANSFERENCIAS FEDERALES ETIQUETADAS						
A. APORTACIONES	106,034,300.00	0	106,034,300.00	105,142,431.00	105,142,431.00	-891,869.00
A1) FONDO DE APORTACIONES PARA LA NÓMINA EDUCATIVA Y GASTO OPERATIVO	0	0	0	0	0	0
A2) FONDO DE APORTACIONES PARA LOS SERVICIOS SALUD	0	0	0	0	0	0
A3) FONDO DE APORTACIONES PARA LA INFRAESTRUCTURA SOCIAL	61,891,444.00	0	61,891,444.00	62,214,981.00	62,214,981.00	323,537.00
A4) FONDO DE APORTACIONES PARA EL FORTALECIMIENTO DE LOS MUNICIPIOS Y DE LAS DEMARCACIONES DEL DISTRITO FEDERAL	44,142,856.00	0	44,142,856.00	42,927,450.00	42,927,450.00	-1,215,406.00
A5) FONDO DE APORTACIONES MÚLTIPLES	0	0	0	0	0	0
A6) FONDO DE APORTACIONES PARA LA EDUCACIÓN TECNOLÓGICA Y DE ADULTOS	0	0	0	0	0	0
A7) FONDO DE APORTACIONES PARA LA SEGURIDAD PÚBLICA DE ESTADOS Y DEL DISTRITO FEDERAL	0	0	0	0	0	0
A8) FONDO DE APORTACIONES PARA EL FORTALEC. DE LAS ENTIDADES FEDERATIVAS	0	0	0	0	0	0
B. CONVENIOS	14,449,073.00	0	14,449,073.00	11,853,933.00	11,853,933.00	-2,595,140.00
B1) CONVENIOS DE PROTECCIÓN SOCIAL EN SALUD	0	0	0	0	0	0
B2) CONVENIOS DE DESCENTRALIZACIÓN	0	0	0	0	0	0
B3) CONVENIOS DE REASIGNACIÓN	0	0	0	0	0	0
B4) OTROS CONVENIOS Y SUBSIDIOS	14,449,073.00	0	14,449,073.00	11,853,933.00	11,853,933.00	-2,595,140.00
C. FONDOS DISTINTOS DE APORTACIONES	0	0	0	0	0	0
C1) FONDO PARA ENTIDADES FEDERATIVAS Y MUNICIPIOS PRODUCTORES DE HIDROCARBUROS	0	0	0	0	0	0
C2) FONDO MINERO	0	0	0	0	0	0
D. TRANSFERENCIAS, SUBSIDIOS Y SUBVENCIONES, Y PENSIONES Y JUBILACIONES	0	0	0	0	0	0
E. OTRAS TRANSFERENCIAS FEDERALES ETIQUETADAS	0	0	0	0	0	0



H. AYUNTAMIENTO DEL MUNICIPIO DE TULUM
ESTADO ANALÍTICO DE INGRESOS DETALLADO - LDF
DEL 01 DE ENERO AL 31 DE DICIEMBRE DE 2024
(EN PESOS)

CONCEPTO	ESTIMADO	AMPLIACIONES / REDUCCIONES	INGRESO		RECAUDADO	DIFERENCIA
			MODIFICADO	DEVENGADO		
II. TOTAL DE TRANSFERENCIAS FEDERALES ETIQUETADAS	120,483,373.00	0	120,483,373.00	116,996,364.00	116,996,364.00	-3,487,009.00
III. INGRESOS DERIVADOS DE FINANCIAMIENTOS	0	0	0	0	0	0
A. INGRESOS DERIVADOS DE FINANCIAMIENTOS	0	0	0	0	0	0
IV. TOTAL DE INGRESOS	1,225,373,609.00	0	1,225,373,609.00	1,200,258,047.57	1,200,258,047.57	-25,115,561.43
DATOS INFORMATIVOS						
1. INGRESOS DERIVADOS DE FINANCIAMIENTOS CON FUENTE DE PAGO DE INGRESOS DE LIBRE DISPOSICIÓN	0	0	0	0	0	0
2. INGRESOS DERIVADOS DE FINANCIAMIENTOS CON FUENTE DE PAGO DE TRANSFERENCIAS FEDERALES ETIQUETADAS	0	0	0	0	0	0
3. INGRESOS DERIVADOS DE FINANCIAMIENTOS	0	0	0	0	0	0

"BAJO PROTESTA DE DECIR VERDAD DECLARAMOS QUE LA INFORMACIÓN PROPORCIONADA ES CONFIABLE Y ES RESPONSABILIDAD DEL EMISOR"



Formato 6 A) Estado Analítico del Ejercicio del Presupuesto de Egresos detallado – LDF
(Clasificación por objeto del gasto)

H. AYUNTAMIENTO DEL MUNICIPIO DE TULUM						
ESTADO ANALÍTICO DEL EJERCICIO DEL PRESUPUESTO DE EGRESOS DETALLADO - LDF						
CLASIFICACIÓN POR OBJETO DEL GASTO (CAPÍTULO Y CONCEPTO)						
DEL 01 DE ENERO AL 31 DE DICIEMBRE DE 2024						
(PESOS)						
CONCEPTO	EGRESOS					
	APROBADO	AMPLIACIONES / REDUCCIONES	MODIFICADO	DEVENGADO	PAGADO	SUB EJERCICIO
I. GASTO NO ETIQUETADO	1,103,441,253.00	173,554,396.88	1,276,995,649.88	1,196,985,321.27	1,079,446,911.24	80,010,328.61
A. SERVICIOS PERSONALES	365,745,347.00	1,184,457.11	366,929,804.11	351,752,555.04	335,054,852.13	15,177,249.07
A1) REMUNERACIONES AL PERSONAL DE CARÁCTER PERMANENTE	202,400,000.00	-8,624,219.90	193,775,780.10	193,708,691.33	193,551,819.46	67,089
A2) REMUNERACIONES AL PERSONAL DE CARÁCTER TRANSITORIO	12,676,333.00	0	12,676,333.00	10,086,914.10	10,071,073.69	2,589,418.90
A3) REMUNERACIONES ADICIONALES Y ESPECIALES	44,868,000.00	-5,917,423.13	38,950,576.87	38,276,923.26	21,959,260.58	673,653.61
A4) SEGURIDAD SOCIAL	12,000,000.00	-210,725.11	11,789,274.89	0.00	0.00	11,789,274.89
A5) OTRAS PRESTACIONES SOCIALES Y ECONÓMICAS	93,801,014.00	15,936,825.25	109,737,839.25	109,680,026.35	109,472,698.40	57,812.90
A6) PREVISIONES	0	0	0	0	0	0
A7) PAGO DE ESTÍMULOS A SERVIDORES PÚBLICOS	0	0	0	0	0	0
B. MATERIALES Y SUMINISTROS	118,089,534.00	10,999,207.00	129,088,741.00	107,708,715.21	91,375,325.15	21,380,025.79
B1) MATERIALES DE ADMINISTRACIÓN, EMISIÓN DE DOCUMENTOS Y ARTÍCULOS OFICIALES	24,924,206.00	-1,566,264.67	23,357,941.33	8,414,688.97	8,177,777.11	14,943,252.36
B2) ALIMENTOS Y UTENSILIOS	5,508,075.00	-2,496,172.18	3,011,902.82	2,998,433.12	2,748,526.32	13,469.70
B3) MATERIAS PRIMAS Y MATERIALES DE PRODUCCIÓN Y COMERCIALIZACIÓN	0	0	0	0	0	0
B4) MATERIALES Y ARTÍCULOS DE CONSTRUCCIÓN Y DE REPARACIÓN	23,658,600.00	12,352,684.08	36,011,284.08	35,562,443.86	31,245,858.82	448,840.22
B5) PRODUCTOS QUÍMICOS, FARMACÉUTICOS Y DE LABORATORIO	6,883,000.00	6,657,706.97	13,540,706.97	13,534,897.17	13,534,897.17	5,809.80
B6) COMBUSTIBLES, LUBRICANTES Y ADITIVOS	41,710,003.00	5,827,775.62	47,537,778.62	42,807,582.17	31,413,115.43	4,730,196.45
B7) VESTUARIO, BLANCOS, PRENDAS DE PROTECCIÓN Y ARTÍCULOS DEPORTIVOS	7,504,400.00	-6,161,209.20	1,343,190.80	1,175,640.80	1,175,640.80	167,550.00
B8) MATERIALES Y SUMINISTROS PARA SEGURIDAD	514,000.00	-514,000.00	0	0	0	0
B9) HERRAMIENTAS, REFACCIONES Y ACCESORIOS MENORES	7,387,250.00	-3,101,313.62	4,285,936.38	3,215,029.12	3,079,509.50	1,070,907.26
C. SERVICIOS GENERALES	387,033,599.00	124,746,088.77	511,779,687.77	492,718,212.91	473,457,229.33	19,061,474.86
C1) SERVICIOS BÁSICOS	40,476,104.00	-17,462,881.56	23,013,222.44	20,814,511.85	20,814,511.85	2,198,710.59
C2) SERVICIOS DE ARRENDAMIENTO	40,232,254.00	-15,241,168.81	24,991,085.19	27,976,847.19	24,687,955.88	-2,985,762.00
C3) SERVICIOS PROFESIONALES, CIENTÍFICOS, TÉCNICOS Y OTROS SERVICIOS	108,857,456.00	48,295,685.58	157,153,141.58	148,132,632.88	142,081,349.36	9,020,508.70
C4) SERVICIOS FINANCIEROS, BANCARIOS Y COMERCIALES	7,340,000.00	2,473,829.31	9,813,829.31	8,870,379.73	8,870,379.73	943,449.58
C5) SERVICIOS DE INSTALACIÓN, REPARACIÓN, MANTENIMIENTO Y CONSERVACIÓN	97,617,916.00	63,781,527.17	161,399,443.17	158,941,476.81	156,303,278.86	2,457,966.36
C6) SERVICIOS DE COMUNICACIÓN SOCIAL Y PUBLICIDAD	22,220,877.00	-1,089,755.91	21,131,121.09	21,120,602.37	18,568,430.37	10,518.72
C7) SERVICIOS DE TRASLADO Y VIÁTICOS	6,393,531.00	-4,748,381.53	1,645,149.47	1,446,124.92	1,442,024.92	199,024.55
C8) SERVICIOS OFICIALES	39,244,978.00	49,052,437.44	88,297,415.44	83,918,397.56	80,644,297.56	4,379,017.88
C9) OTROS SERVICIOS GENERALES	24,650,483.00	-315,202.92	24,335,280.08	21,497,239.60	20,045,000.80	2,838,040.48
D. TRANSFERENCIAS, ASIGNACIONES, SUBSIDIOS Y OTRAS AYUDAS	76,144,146.00	4,507,050.00	80,651,196.00	72,332,501.44	72,253,288.52	8,318,694.56
D1) TRANSFERENCIAS INTERNAS Y ASIGNACIONES AL SECTOR PÚBLICO	56,259,150.00	3,500,000.00	59,759,150.00	57,929,125.00	57,929,125.00	1,830,025.00
D2) TRANSFERENCIAS AL RESTO DEL SECTOR PÚBLICO	0	0	0	0	0	0
D3) SUBSIDIOS Y SUBVENCIONES	0	0	0	0	0	0
D4) AYUDAS SOCIALES	19,884,996.00	1,007,050.00	20,892,046.00	14,403,376.44	14,324,163.52	6,488,669.56
D5) PENSIONES Y JUBILACIONES	0	0	0	0	0	0
D6) TRANSFERENCIAS A FIDEICOMISOS, MANDATOS	0	0	0	0	0	0
D7) TRANSFERENCIAS A LA SEGURIDAD SOCIAL	0	0	0	0	0	0
D8) DONATIVOS	0	0	0	0	0	0
D9) TRANSFERENCIAS AL EXTERIOR	0	0	0	0	0	0
E. BIENES MUEBLES, INMUEBLES E INTANGIBLES	41,604,627.00	6,492,594.00	48,097,221.00	37,138,070.72	36,889,020.53	10,959,150.28
E1) MOBILIARIO Y EQUIPO DE ADMINISTRACIÓN	9,905,091.00	2,537,462.10	12,442,553.10	7,116,387.73	6,867,337.54	5,326,165.37
E2) MOBILIARIO Y EQUIPO EDUCACIONAL Y RECREATIVO	10,201,536.00	-1,105,328.57	9,096,207.43	9,084,207.43	9,084,207.43	12,000.00
E3) EQUIPO E INSTRUMENTAL MÉDICO Y DE LABORATORIO	610,000.00	-580,500.00	29,500.00	27,000.00	27,000.00	2,500.00
E4) VEHÍCULOS Y EQUIPO DE TRANSPORTE	8,080,000.00	4,191,568.00	12,271,568.00	12,279,662.08	12,279,662.08	-8,094.08
E5) EQUIPO DE DEFENSA Y SEGURIDAD	0	0	0	0	0	0
E6) MAQUINARIA, OTROS EQUIPOS Y HERRAMIENTAS	9,325,000.00	-4,896,813.23	4,428,186.77	2,464,306.94	2,464,306.94	1,963,879.83
E7) ACTIVOS BIOLÓGICOS	0	0	0	0	0	0
E8) BIENES INMUEBLES	0	0	0	0	0	0
E9) ACTIVOS INTANGIBLES	3,483,000.00	6,346,205.70	9,829,205.70	6,166,506.54	6,166,506.54	3,662,699.16



H. AYUNTAMIENTO DEL MUNICIPIO DE TULUM
ESTADO ANALÍTICO DEL EJERCICIO DEL PRESUPUESTO DE EGRESOS DETALLADO - LDF
CLASIFICACIÓN POR OBJETO DEL GASTO (CAPÍTULO Y CONCEPTO)
DEL 01 DE ENERO AL 31 DE DICIEMBRE DE 2024
(PESOS)

CONCEPTO	EGRESOS					
	APROBADO	AMPLIACIONES / REDUCCIONES	MODIFICADO	DEVENGADO	PAGADO	SUBEJERCICIO
F. INVERSIÓN PÚBLICA	114,060,000.00	25,625,000.00	139,685,000.00	135,335,265.95	70,417,195.58	4,349,734.05
F1) OBRA PÚBLICA EN BIENES DE DOMINIO PÚBLICO	60,060,000.00	-13,590,515.96	46,469,484.04	46,446,406.85	31,373,598.55	23,077.19
F2) OBRA PÚBLICA EN BIENES PROPIOS	0	13,590,515.96	13,590,515.96	13,584,606.07	7,596,923.16	5,909.89
F3) PROYECTOS PRODUCTIVOS Y ACCIONES DE FOMENTO	0	0	0	0	0	0
G. INVERSIONES FINANCIERAS Y OTRAS PROVISIONES	764,000.00	0	764,000.00	0	0	764,000.00
G1) INVERSIONES PARA EL FOMENTO DE ACTIVIDADES PRODUCTIVAS	0	0	0	0	0	0
G2) ACCIONES Y PARTICIPACIONES DE CAPITAL	0	0	0	0	0	0
G3) COMPRA DE TÍTULOS Y VALORES	0	0	0	0	0	0
G4) CONCESIÓN DE PRÉSTAMOS	0	0	0	0	0	0
G5) INVERSIONES EN FIDEICOMISOS, MANDATOS Y OTROS ANÁLOGOS FIDEICOMISO DE DESASTRES NATURALES (INFORMATIVO)	0	0	0	0	0	0
G6) OTRAS INVERSIONES FINANCIERAS	0	0	0	0	0	0
G7) PROVISIONES PARA CONTINGENCIAS Y OTRAS EROGACIONES ESPECIALES	764,000.00	0	764,000.00	0	0	764,000.00
H. PARTICIPACIONES Y APORTACIONES	0	0	0	0	0	0
H1) PARTICIPACIONES	0	0	0	0	0	0
H2) APORTACIONES	0	0	0	0	0	0
H3) CONVENIOS	0	0	0	0	0	0
I. DEUDA PÚBLICA	0	0	0	0	0	0
I1) INTERESES DE LA DEUDA PÚBLICA	0	0	0	0	0	0
I2) COMISIONES DE LA DEUDA PÚBLICA	0	0	0	0	0	0
I3) GASTOS DE LA DEUDA PÚBLICA	0	0	0	0	0	0
I4) COSTO POR COBERTURAS	0	0	0	0	0	0
I5) APOYOS FINANCIEROS	0	0	0	0	0	0
I6) ADEUDOS DE EJERCICIOS FISCALES ANTERIORES (ADEFAS)	0	0	0	0	0	0
II. GASTO ETIQUETADO	121,932,356.00	-874,639.88	121,057,716.12	116,187,797.70	93,259,355.94	4,869,918.42
A. SERVICIOS PERSONALES	32,792,191.00	-1,184,457.11	31,607,733.89	30,337,066.94	28,873,572.18	1,270,666.95
A1) REMUNERACIONES AL PERSONAL DE CARÁCTER PERMANENTE	10,600,000.00	-121,019.83	10,478,980.17	10,478,980.17	10,478,980.17	0
A2) REMUNERACIONES AL PERSONAL DE CARÁCTER TRANSITORIO	9,552,191.00	0	9,552,191.00	8,281,524.14	8,263,180.97	1,270,666.86
A3) REMUNERACIONES ADICIONALES Y ESPECIALES	3,140,000.00	-108,262.92	3,031,737.08	3,031,736.99	1,586,585.40	0.09
A4) SEGURIDAD SOCIAL	0	0	0	0	0	0
A5) OTRAS PRESTACIONES SOCIALES Y ECONÓMICAS	9,500,000.00	-955,174.36	8,544,825.64	8,544,825.64	8,544,825.64	0
A6) PREVISIONES	0	0	0	0	0	0
A7) PAGO DE ESTÍMULOS A SERVIDORES PÚBLICOS	0	0	0	0	0	0
B. MATERIALES Y SUMINISTROS	1,915,376.00	-11,062.00	1,904,314.00	1,349,615.55	1,349,615.55	554,698.45
B1) MATERIALES DE ADMINISTRACIÓN, EMISIÓN DE DOCUMENTOS Y ARTÍCULOS OFICIALES	18,676.00	0	18,676.00	14,961.75	14,961.75	3,714.25
B2) ALIMENTOS Y UTENSILIOS	0	0	0	0	0	0
B3) MATERIAS PRIMAS Y MATERIALES DE PRODUCCIÓN Y COMERCIALIZACIÓN	0	0	0	0	0	0
B4) MATERIALES Y ARTÍCULOS DE CONSTRUCCIÓN Y DE REPARACIÓN	0	0	0	0	0	0
B5) PRODUCTOS QUÍMICOS, FARMACÉUTICOS Y DE LABORATORIO	3,600.00	0	3,600.00	3,539.86	3,539.86	60.14
B6) COMBUSTIBLES, LUBRICANTES Y ADITIVOS	1,547,900.00	0	1,547,900.00	1,159,259.18	1,159,259.18	388,640.82
B7) VESTUARIO, BLANCOS, PRENDAS DE PROTECCIÓN Y ARTÍCULOS DEPORTIVOS	170,200.00	0	170,200.00	159,483.76	159,483.76	10,716.24
B8) MATERIALES Y SUMINISTROS PARA SEGURIDAD	0	0	0	0	0	0
B9) HERRAMIENTAS, REFACCIONES Y ACCESORIOS MENORES	175,000.00	-11,062.00	163,938.00	12,371.00	12,371.00	151,567.00
C. SERVICIOS GENERALES	5,167,232.00	7,048.34	5,174,280.34	2,304,526.15	1,391,682.82	2,869,754.19
C1) SERVICIOS BÁSICOS	0	0	0	0	0	0
C2) SERVICIOS DE ARRENDAMIENTO	3,295,144.00	7,048.34	3,302,192.34	1,854,086.23	941,242.90	1,448,106.11
C3) SERVICIOS PROFESIONALES, CIENTÍFICOS, TÉCNICOS Y OTROS SERVICIOS	350,000.00	0	350,000.00	0	0	350,000.00
C4) SERVICIOS FINANCIEROS, BANCARIOS Y COMERCIALES	1,110,000.00	0	1,110,000.00	149,592.92	149,592.92	960,407.08
C5) SERVICIOS DE INSTALACIÓN, REPARACIÓN, MANTENIMIENTO Y CONSERVACIÓN	0	0	0	0	0	0
C6) SERVICIOS DE COMUNICACIÓN SOCIAL Y PUBLICIDAD	0	0	0	0	0	0
C7) SERVICIOS DE TRASLADO Y VIÁTICOS	30,000	0	30,000	0	0	30,000.00
C8) SERVICIOS OFICIALES	382,088.00	0	382,088.00	300,847.00	300,847.00	81,241.00
C9) OTROS SERVICIOS GENERALES	0	0	0	0	0	0
D. TRANSFERENCIAS, ASIGNACIONES, SUBSIDIOS Y OTRAS AYUDAS	0	0	0	0	0	0



H. AYUNTAMIENTO DEL MUNICIPIO DE TULUM
ESTADO ANALÍTICO DEL EJERCICIO DEL PRESUPUESTO DE EGRESOS DETALLADO - LDF
CLASIFICACIÓN POR OBJETO DEL GASTO (CAPÍTULO Y CONCEPTO)
DEL 01 DE ENERO AL 31 DE DICIEMBRE DE 2024
(PESOS)

CONCEPTO	EGRESOS					
	APROBADO	AMPLIACIONES / REDUCCIONES	MODIFICADO	DEVENGADO	PAGADO	SUBEJERCICIO
D1) TRANSFERENCIAS INTERNAS Y ASIGNACIONES AL SECTOR PÚBLICO	0	0	0	0	0	0
D2) TRANSFERENCIAS AL RESTO DEL SECTOR PÚBLICO	0	0	0	0	0	0
D3) SUBSIDIOS Y SUBVENCIONES	0	0	0	0	0	0
D4) AYUDAS SOCIALES.	0	0	0	0	0	0
D5) PENSIONES Y JUBILACIONES	0	0	0	0	0	0
D6) TRANSFERENCIAS A FIDEICOMISOS, MANDATOS	0	0	0	0	0	0
D7) TRANSFERENCIAS A LA SEGURIDAD SOCIAL	0	0	0	0	0	0
D8) DONATIVOS	0	0	0	0	0	0
D9) TRANSFERENCIAS AL EXTERIOR	0	0	0	0	0	0
E. BIENES MUEBLES, INMUEBLES E INTANGIBLES	2,357,829.00	-1,237,829.00	1,120,000.00	1,013,925.92	1,013,925.92	106,074.08
E1) MOBILIARIO Y EQUIPO DE ADMINISTRACIÓN	1,237,829.00	-1,237,829.00	0	0	0	0
E2) MOBILIARIO Y EQUIPO EDUCACIONAL Y RECREATIVO	0	0	0	0	0	0
E3) EQUIPO E INSTRUMENTAL MÉDICO Y DE LABORATORIO	0	0	0	0	0	0
E4) VEHÍCULOS Y EQUIPO DE TRANSPORTE	1,120,000.00	0	1,120,000.00	1,013,925.92	1,013,925.92	106,074.08
E5) EQUIPO DE DEFENSA Y SEGURIDAD	0	0	0	0	0	0
E6) MAQUINARIA, OTROS EQUIPOS Y HERRAMIENTAS	0	0	0	0	0	0
E7) ACTIVOS BIOLÓGICOS	0	0	0	0	0	0
E8) BIENES INMUEBLES	0	0	0	0	0	0
E9) ACTIVOS INTANGIBLES	0	0	0	0	0	0
F. INVERSIÓN PÚBLICA	79,699,728.00	1,551,659.89	81,251,387.89	81,182,663.14	60,630,559.47	68,724.75
F1) OBRA PÚBLICA EN BIENES DE DOMINIO PÚBLICO	74,019,728.00	-27,394,211.12	46,625,516.88	46,604,711.34	30,323,589.68	20,805.54
F2) OBRA PÚBLICA EN BIENES PROPIOS	5,680,000.00	28,945,871.01	34,625,871.01	34,577,951.80	30,306,969.79	47,919.21
F3) PROYECTOS PRODUCTIVOS Y ACCIONES DE FOMENTO	0	0	0	0	0	0
G. INVERSIONES FINANCIERAS Y OTRAS PROVISIONES	0	0	0	0	0	0
G1) INVERSIONES PARA EL FOMENTO DE ACTIVIDADES PRODUCTIVAS	0	0	0	0	0	0
G2) ACCIONES Y PARTICIPACIONES DE CAPITAL	0	0	0	0	0	0
G3) COMPRA DE TÍTULOS Y VALORES	0	0	0	0	0	0
G4) CONCESIÓN DE PRÉSTAMOS	0	0	0	0	0	0
G5) INVERSIONES EN FIDEICOMISOS, MANDATOS Y OTROS ANÁLOGOS FIDEICOMISO DE DESASTRES NATURALES (INFORMATIVO)	0	0	0	0	0	0
G6) OTRAS INVERSIONES FINANCIERAS	0	0	0	0	0	0
G7) PROVISIONES PARA CONTINGENCIAS Y OTRAS EROGACIONES ESPECIALES	0	0	0	0	0	0
H. PARTICIPACIONES Y APORTACIONES	0	0	0	0	0	0
H1) PARTICIPACIONES	0	0	0	0	0	0
H2) APORTACIONES	0	0	0	0	0	0
H3) CONVENIOS	0	0	0	0	0	0
I. DEUDA PÚBLICA	0	0	0	0	0	0
I1) AMORTIZACIÓN DE LA DEUDA PÚBLICA	0	0	0	0	0	0
I2) INTERESES DE LA DEUDA PÚBLICA	0	0	0	0	0	0
I3) COMISIONES DE LA DEUDA PÚBLICA	0	0	0	0	0	0
I4) GASTOS DE LA DEUDA PÚBLICA	0	0	0	0	0	0
I5) COSTO POR COBERTURAS	0	0	0	0	0	0
I6) APOYOS FINANCIEROS	0	0	0	0	0	0
I7) ADEUDOS DE EJERCICIOS FISCALES ANTERIORES (ADEFAS)	0	0	0	0	0	0
III. TOTAL DE EGRESOS	1,225,373,609.00	172,679,757.00	1,398,053,366.00	1,313,173,118.97	1,172,706,267.18	84,880,247.03

"BAJO PROTESTA DE DECIR VERDAD DECLARAMOS QUE LA INFORMACIÓN PROPORCIONADA ES CONFIABLE Y ES RESPONSABILIDAD DEL EMISOR"



Formato 6 B) Estado Analítico del Ejercicio del Presupuesto de Egresos detallado – LDF
(Clasificación administrativa)

H. AYUNTAMIENTO DEL MUNICIPIO DE TULUM ESTADO ANALÍTICO DEL EJERCICIO DEL PRESUPUESTO DE EGRESOS DETALLADO - LDF CLASIFICACIÓN ADMINISTRATIVA DEL 01 DE ENERO AL 31 DE DICIEMBRE DE 2024 (EN PESOS)						
CONCEPTO	EGRESOS					
	APROBADO	AMPLIACIONES/ REDUCCIONES	MODIFICADO	DEVENGADO	PAGADO	SUBEJERCICIO
GASTO NO ETIQUETADO	1,103,441,253.00	173,554,396.88	1,276,995,649.88	1,196,985,321.27	1,079,446,911.24	80,010,328.61
1001-PRIMERA REGIDURIA	80,000.00	-43,050.99	36,949.01	36,949.01	36,949.01	0
1002-SEGUNDA REGIDURIA	80,000.00	-72,682.92	7,317.08	6,746.08	6,746.08	571.00
1003-TERCERA REGIDURIA	80,000.00	-52,959.67	27,040.33	27,040.33	27,040.33	0.00
1004-CUARTA REGIDURIA	80,000.00	-76,200.00	3,800.00	0	0	3,800.00
1005-QUINTA REGIDURIA	80,000.00	-78,000.00	2,000.00	0	0	2,000.00
1006-SEXTA REGIDURIA	80,000.00	-63,121.24	16,878.76	8,893.25	8,893.25	7,985.51
1007-SEPTIMA REGIDURIA	80,000.00	-76,200.00	3,800.00	0	0	3,800.00
1008-OCTAVA REGIDURIA	80,000.00	-68,103.66	11,896.34	0	0	11,896.34
1009-NOVENA REGIDURIA	80,000.00	-74,025.00	5,975.00	0	0	5,975.00
1010-SINDICATURA MUNICIPAL	188,020.00	-155,998.45	32,021.55	25,021.55	25,021.55	7,000.00
1021-DESPACHO DE LA OFICINA DE PRESIDENCIA	77,468,146.00	2,899,407.97	80,367,553.97	77,794,897.43	77,715,684.51	2,572,656.54
1022-DIRECCION DE RELACIONES PUBLICAS	82,500.00	37,976.11	120,476.11	15,976.11	15,976.11	104,500.00
1023-DIRECCION DE EVENTOS	29,469,670.00	15,852,728.35	45,322,398.35	45,004,960.63	45,004,960.63	317,437.72
1024-DIRECCION DE COMUNICACION SOCIAL	19,345,025.00	-7,783,501.62	11,561,523.38	11,561,523.38	11,561,523.38	0
1026-DIR DE COMUNICACIÓN SOCIAL Y EVENTOS	0	31,652,000.00	31,652,000.00	31,055,795.24	25,215,023.24	596,204.76
1041-OFCINA DE LA SECRETARIA GENERAL	1,241,997.00	-61,439.08	1,180,557.92	880,557.92	880,557.92	300,000.00
1042-DIRECCION DE REGISTRO CIVIL	560,500.00	-94,717.06	465,782.94	365,782.94	365,782.94	100,000.00
1044-DIRECCION DE MOVILIDAD	1,025,000.00	-598,388.05	426,611.95	320,371.95	271,111.95	106,240.00
1045-DIRECCION DE JUECES CIVICOS	514,400.00	-466,765.30	47,634.70	26,464.70	26,464.70	21,170.00
1048-DIRECCIÓN DE GOBIERNO	1,013,000.00	-705,114.98	307,885.02	300,785.02	300,785.02	7,100.00
1049-DIRECCION DE ARCHIVO MUNICIPAL	517,500.00	3,167,300.52	3,684,800.52	3,517,480.52	3,517,480.52	167,320.00
1061-OFCINA DE LA OFICIALIA MAYOR	14,024,784.00	-459,513.68	13,565,270.32	13,261,770.32	13,261,770.32	303,500.00
1062-DIRECCIÓN DE RECURSOS HUMANOS	385,466,026.00	-1,180,061.47	384,285,964.53	366,361,931.46	349,664,228.55	17,924,033.07
1063-DIREC. DE REC MATERIALES Y SERVICIOS	13,421,671.00	-8,085,742.40	5,335,928.60	4,709,104.47	4,460,054.28	626,824.13
1064-DIRECCIÓN DE SERVICIOS GENERALES	4,225,500.00	2,970,724.04	7,196,224.04	7,049,568.47	6,628,014.77	146,655.57
1065-DIREC. DE TECNOLOGIAS DE LA INFOR	25,351,000.00	-15,218,418.87	10,132,581.13	9,713,448.66	8,432,747.48	419,132.47
1066-DIRECCIÓN DE PARQUE VEHICULAR	47,555,803.00	3,791,971.96	51,347,774.96	48,357,238.19	35,822,802.74	2,990,536.77
1067-DIRECCIÓN DE PATRIMONIO	3,052,260.00	3,732,691.47	6,784,951.47	4,483,385.60	4,346,286.47	2,301,565.87
1081-OFCINA DE LA TESORERIA MUNICIPAL	4,730,000.00	-1,657,675.23	3,072,324.77	2,756,702.77	2,755,802.77	315,622.00
1082-DIRECCIÓN DE CATASTRO	1,469,000.00	-1,294,602.47	174,397.53	55,397.53	55,397.53	119,000.00
1083-DIRECCIÓN DE INGRESOS	11,615,000.00	-6,468,657.38	5,146,342.62	4,950,749.39	4,920,282.68	195,593.23
1084-DIRECCIÓN DE CONTABILIDAD	9,977,400.00	8,695,654.86	18,673,054.86	18,364,566.75	18,333,200.04	308,488.11
1085-DIRECCIÓN EGRESOS Y FINANZAS	33,535,000.00	-3,457,185.10	30,077,814.90	26,172,791.89	26,172,791.89	3,905,023.01
1086-DIREC DE ADMINISTRAC. DE LA ZOFEMAT	35,788,216.00	42,072,141.16	77,860,357.16	67,453,533.18	62,154,258.78	10,406,823.98
1087-DIRECCION DE FISCALIZACION Y COBRANZA	833,400.00	-539,131.37	294,268.63	104,268.63	104,268.63	190,000.00
1101-OFCINA DEL ORG INTERNO DE CONTROL	4,349,000.00	4,557,222.49	8,906,222.49	8,573,221.67	8,322,421.67	333,000.82
1102-DIR. AUDIT. DE OBRA PUBLICA	165,000.00	-9,640.28	155,359.72	55,359.72	55,359.72	100,000.00
1103-DIRECCION DE AUDITORIA FINANCIERA	94,000.00	2,378,756.85	2,472,756.85	2,372,756.75	2,372,756.75	100,000.10
1104-DIR. FUNCION PUB Y CONTRAL SOCIAL	5,887,000.00	10,342,568.01	16,229,568.01	16,126,868.01	16,126,868.01	102,700.00
1105-DIR DE INV EN MAT DE RESP ADMIN	85,000.00	6,481,525.88	6,566,525.88	6,408,525.88	6,408,525.88	158,000.00
1106-DIRECCIÓN DE SUBSTANCIAS Y RESOLUCIÓN	81,500.00	53,033.05	134,533.05	34,533.05	34,533.05	100,000.00
1113-DIRECCIÓN DE BECAS	0	1,540,000.00	1,540,000.00	1,240,000.00	1,240,000.00	300,000.00
1121-DESP. SECRET. SEG. PUB. Y PROTEC. CIUDAD	29,925,000.00	17,593,329.21	47,518,329.21	44,185,471.99	40,328,629.29	3,332,857.22
1122-DIRECCIÓN DE TRÁNSITO Y VIALIDAD	4,670,000.00	-4,570,000.00	100,000.00	0	0	100,000.00
1123-DIRECCIÓN DE PROXIMIDAD SOCIAL	345,000.00	2,064,099.48	2,409,099.48	2,309,099.48	2,309,099.48	100,000.00
1124-DIRECCION ADMINISTRATIVA	1,651,000.00	-1,199,745.02	451,254.98	351,254.98	351,254.98	100,000.00
1131-DESP DE LA OFI DIR GENERAL DE TURISMO	0	446,711.00	446,711.00	146,711.00	146,711.00	300,000.00
1132-DIRECCIÓN DE PROMOCIÓN TURÍSTICA	0	328,397.00	328,397.00	228,397.00	228,397.00	100,000.00
1141-DESP. DE LA DIR GRAL DE TURIS Y ECONOM	16,929,144.00	5,383,972.49	22,313,116.49	16,745,817.30	16,745,817.30	5,567,299.19
1142-DIRECCION DE TURISMO	981,000.00	-584,803.53	396,196.47	96,196.47	96,196.47	300,000.00
1143-DIR DE PROM Y TRANS. DE LA PRES DE GEN	992,400.00	-585,087.74	407,312.26	372,512.26	372,512.26	34,800.00
1144-DIRECCION DE ECONOMIA	3,612,000.00	-1,107,247.10	2,504,752.90	830,969.00	830,969.00	1,673,783.90
1145-DIRECCIÓN DE MEJORA REGULATORIA	164,000.00	-63,581.73	100,418.27	99,518.27	99,518.27	900.00
1151-DESP DE LA OFI DE LA DIR GEN DE DES ECON	0	600,647.73	600,647.73	43,310.79	43,310.79	557,336.94
1152-DIR DE PLANEACIÓN Y ESTRATÉGIAS ECONÓMIC	0	135,000.00	135,000.00	35,000.00	35,000.00	100,000.00
1154-DIRECCIÓN DE COMERCIO	0	229,139.02	229,139.02	120,838.82	84,838.82	108,300.20



H. AYUNTAMIENTO DEL MUNICIPIO DE TULUM
ESTADO ANALÍTICO DEL EJERCICIO DEL PRESUPUESTO DE EGRESOS DETALLADO - LDF
CLASIFICACIÓN ADMINISTRATIVA
DEL 01 DE ENERO AL 31 DE DICIEMBRE DE 2024
(EN PESOS)

CONCEPTO	EGRESOS					
	APROBADO	AMPLIACIONES/ REDUCCIONES	MODIFICADO	DEVENGADO	PAGADO	SUBEJERCICIO
1155-DIRECCIÓN DE MEJORA REGULATORIA	0	500.00	500.00	500.00	0	0
1161-DESPACHO DE LA DIR GRAL DE BIENESTAR	2,825,000.00	-2,313,126.53	511,873.47	194,331.07	194,331.07	317,542.40
1162-DIRECCION DE ATENCION CIUDADANA	605,635.00	-395,599.49	210,035.51	10,035.51	10,035.51	200,000.00
1163-DIRECCION DE LA JUVENTUD Y EL DEPORTE	19,372,390.00	-11,760,811.05	7,611,578.95	5,289,345.35	5,289,345.35	2,322,233.60
1164-DIRECCIÓN DE CULTURA	3,845,350.00	-2,592,070.10	1,253,279.90	908,729.90	908,729.90	344,550.00
1165-DIRECCIÓN DE EDUCACIÓN	7,528,400.00	-3,169,400.46	4,358,999.54	2,207,599.54	2,207,599.54	2,151,400.00
1166-DIRECCIÓN DE SALUD	8,389,000.00	-7,493,664.71	895,335.29	792,835.29	792,835.29	102,500.00
1167-DIRECCION DE IGUALDAD DE GENERO	701,200.00	-524,531.75	176,668.25	67,668.25	67,668.25	109,000.00
1171-DESP D LA OFI DE LA DIR GENERAL DE SALUD	0	549,854.37	549,854.37	249,854.37	249,854.37	300,000.00
1181-OFI ADM DE LA DIR GRAL DESARR TERRIT URB	6,302,284.00	-2,965,010.78	3,337,273.22	3,030,640.03	2,492,395.49	306,633.19
1182-DIRECCION DE DESARROLLO URBANO	1,100,000.00	-1,000,000.00	100,000.00	0	0	100,000.00
1183-DIRECCION DE SUSTENTAB. AMBIENTAL	586,000.00	-503,434.67	82,565.33	82,565.33	82,565.33	0
1191-DESP D OFI DE LA DIR GEN DE JUV Y DEPORT	0	1,111,476.00	1,111,476.00	1,103,836.20	1,103,836.20	7,639.80
1201-DESP DE LA DIR GRAL DE INFRAES PUBLIC	1,798,450.00	514,174.81	2,312,624.81	1,970,724.84	1,970,724.84	341,899.97
1202-DIREC DE SEG DE OBRAS PUBLICAS	115,191,350.00	24,712,280.02	139,903,630.02	135,453,895.97	70,535,825.60	4,449,734.05
1203-DIRECC DE CONCURSOS Y CONTRATACIONES	497,750.00	-129,827.97	367,922.03	267,922.03	267,922.03	100,000.00
1204-DIR ELABOR DE PROJ DE INFRAEST PUBLICA	666,050.00	-403,294.66	262,755.34	131,755.34	131,755.34	131,000.00
1205-DIR DE CONTROL DE CALID DE OBRAS PUBL	855,450.00	-701,890.75	153,559.25	28,559.25	28,559.25	125,000.00
1221-DESP DE LA DIR GRAL DE PLAN MPAL	1,488,500.00	13,646,002.55	15,134,502.55	8,851,851.20	3,863,851.20	6,282,651.35
1222-DIR DE PLANEACION DE EVAL. DEL DESMP.	3,368,832.00	-3,216,989.97	151,842.03	50,842.03	50,842.03	101,000.00
1223-DIREC DE GEST DE REC Y SEGUI FINAN	546,600.00	-375,565.28	171,034.72	69,634.72	69,634.72	101,400.00
1224-DIR. TEC DE INSTRUMENTOS Y PROYECTOS	709,500.00	-239,671.12	469,828.88	189,773.68	189,773.68	280,055.20
1241-DESPAC DE LA DIREC GRAL DE SERVIC PUBL	512,000.00	-27,867.86	484,132.14	156,821.45	156,821.45	327,310.69
1242-DIR DE RECOLEC Y TRASL DE RESID SOLIDOS	79,164,000.00	49,060,978.76	128,224,978.76	127,182,003.23	127,182,003.23	1,042,975.53
1243-DIRECCION DE ALUMBRADO PUBLICO	15,330,000.00	9,669,902.40	24,999,902.40	24,999,902.40	24,999,902.40	0
1244-DIRECC DE CALLES PARQUES Y JARDINES	30,594,400.00	2,111,401.35	32,705,801.35	32,045,245.55	32,045,245.55	660,555.80
1245-DIR DE PANTEONES RASTRO Y MERCADOS	15,000.00	-15,000.00	0	0	0	0
1261-DESP. DIR. GRAL. DE PROT. CIVIL Y BOMBE	4,714,000.00	209,313.08	4,923,313.08	4,876,568.25	4,578,411.13	46,744.83
1262-DIRECCION DE PROTECCION CIVIL	1,552,250.00	-1,152,250.00	400,000.00	0	0	400,000.00
1263-DIRECCION DE BOMBEROS	1,566,000.00	-246,839.47	1,319,160.53	101,591.78	101,591.78	1,217,568.75
1281-OFCINA DE TRANSPAR. Y ACCESO A LA INFORM	494,000.00	1,139,722.90	1,633,722.90	1,550,222.90	1,550,222.90	83,500.00
GASTO ETIQUETADO	121,932,356.00	-874,639.88	121,057,716.12	116,187,797.70	93,259,355.94	4,869,918.42
1001-PRIMERA REGIDURIA	0	0	0	0	0	0
1002-SEGUNDA REGIDURIA	0	0	0	0	0	0
1003-TERCERA REGIDURIA	0	0	0	0	0	0
1004-CUARTA REGIDURIA	0	0	0	0	0	0
1005-QUINTA REGIDURIA	0	0	0	0	0	0
1006-SEXTA REGIDURIA	0	0	0	0	0	0
1007-SEPTIMA REGIDURIA	0	0	0	0	0	0
1008-OCTAVA REGIDURIA	0	0	0	0	0	0
1009-NOVENA REGIDURIA	0	0	0	0	0	0
1010-SINDICATURA MUNICIPAL	0	0	0	0	0	0
1021-DESPACHO DE LA OFICINA DE PRESIDENCIA	0	0	0	0	0	0
1022-DIRECCION DE RELACIONES PUBLICAS	0	0	0	0	0	0
1023-DIRECCION DE EVENTOS	0	0	0	0	0	0
1024-DIRECCION DE COMUNICACION SOCIAL	0	0	0	0	0	0
1026-DIR DE COMUNICACIÓN SOCIAL Y EVENTOS	0	0	0	0	0	0
1041-OFCINA DE LA SECRETARIA GENERAL	0	0	0	0	0	0
1042-DIRECCION DE REGISTRO CIVIL	0	0	0	0	0	0
1044-DIRECCION DE MOVILIDAD	0	0	0	0	0	0
1045-DIRECCION DE JUECES CIVICOS	0	0	0	0	0	0
1048-DIRECCIÓN DE GOBIERNO	0	0	0	0	0	0
1049-DIRECCION DE ARCHIVO MUNICIPAL	0	0	0	0	0	0
1061-OFCINA DE LA OFICIALIA MAYOR	0	0	0	0	0	0
1062-DIRECCIÓN DE RECURSOS HUMANOS	32,792,191.00	-1,184,457.11	31,607,733.89	30,337,066.94	28,873,572.18	1,270,666.95
1063-DIREC.DE REC MATERIALES Y SERVICIOS	0	0	0	0	0	0
1064-DIRECCIÓN DE SERVICIOS GENERALES	0	0	0	0	0	0
1065-DIREC. DE TECNOLOGIAS DE LA INFORMACION	0	0	0	0	0	0
1066-DIRECCIÓN DE PARQUE VEHICULAR	0	0	0	0	0	0



H. AYUNTAMIENTO DEL MUNICIPIO DE TULUM
ESTADO ANALÍTICO DEL EJERCICIO DEL PRESUPUESTO DE EGRESOS DETALLADO - LDF
CLASIFICACIÓN ADMINISTRATIVA
DEL 01 DE ENERO AL 31 DE DICIEMBRE DE 2024
(EN PESOS)

CONCEPTO	EGRESOS					
	APROBADO	AMPLIACIONES/ REDUCCIONES	MODIFICADO	DEVENGADO	PAGADO	SUBEJERCIO
1067-DIRECCIÓN DE PATRIMONIO	0	0	0	0	0	0
1081-OFCINA DE LA TESORERIA MUNICIPAL	0	0	0	0	0	0
1082-DIRECCIÓN DE CATASTRO	0	0	0	0	0	0
1083-DIRECCIÓN DE INGRESOS	0	0	0	0	0	0
1084-DIRECCIÓN DE CONTABILIDAD	0	0	0	0	0	0
1085-DIRECCIÓN EGRESOS Y FINANZAS	0	0	0	0	0	0
1086-DIRECCIÓN DE ADMINIST DE LA ZOFEMAT	6,345,864.00	-11,062.00	6,334,802.00	2,813,981.39	2,813,981.39	3,520,820.61
1087-DIRECCION DE FISCALIZACION Y COBRANZA	0	0	0	0	0	0
1101-OFCINA DEL ORG INTERNO DE CONTROL	0	0	0	0	0	0
1102-DIR. AUDIT. DE OBRA PUBLICA	0	0	0	0	0	0
1103-DIRECCION DE AUDITORIA FINANCIERA	0	0	0	0	0	0
1104-DIR. FUNCION PUB Y CONTRAL SOCIAL	0	0	0	0	0	0
1105-DIR DE INV EN MAT DE RESP ADMIN	0	0	0	0	0	0
1106-DIRECCIÓN DE SUBSTANC Y RESOLUCIÓN	0	0	0	0	0	0
1113-DIRECCIÓN DE BECAS	0	0	0	0	0	0
1121-DESP. SECRET. SEG. PUB. Y PROTEC. CIUDAD	0	0	0	0	0	0
1122-DIRECCIÓN DE TRÁNSITO Y VIALIDAD	0	0	0	0	0	0
1123-DIRECCIÓN DE PROXIMIDAD SOCIAL	0	0	0	0	0	0
1124-DIRECCION ADMINISTRATIVA	0	0	0	0	0	0
1131-DESP DE LA OFI DIR GENERAL DE TURISMO	0	0	0	0	0	0
1132-DIRECCIÓN DE PROMOCIÓN TURÍSTICA	0	0	0	0	0	0
1141-DESP. DE LA DIR GRAL DE TURIS Y ECONOM	0	0	0	0	0	0
1142-DIRECCION DE TURISMO	0	0	0	0	0	0
1143-DIR DE PROM Y TRANS. DE LA PRES DE GEN	0	0	0	0	0	0
1144-DIRECCION DE ECONOMIA	0	0	0	0	0	0
1145-DIRECCIÓN DE MEJORA REGULATORIA	0	0	0	0	0	0
1151-DESP DE LA OFI DE LA DIR GEN DE DES ECON	0	0	0	0	0	0
1152-DIR DE PLANEACIÓN Y ESTRATÉG ECONÓMIC	0	0	0	0	0	0
1154-DIRECCIÓN DE COMERCIO	0	0	0	0	0	0
1155-DIRECCIÓN DE MEJORA REGULATORIA	0	0	0	0	0	0
1161-DESPACHO DE LA DIR GRAL DE BIENESTAR	0	0	0	0	0	0
1162-DIRECCION DE ATENCION CIUDADANA	0	0	0	0	0	0
1163-DIRECCION DE LA JUVENTUD Y EL DEPORTE	0	0	0	0	0	0
1164-DIRECCIÓN DE CULTURA	0	0	0	0	0	0
1165-DIRECCIÓN DE EDUCACIÓN	0	0	0	0	0	0
1166-DIRECCIÓN DE SALUD	0	0	0	0	0	0
1167-DIRECCION DE IGUALDAD DE GENERO	0	0	0	0	0	0
1171-DESP D LA OFI DE LA DIR GENERAL DE SALUD	0	0	0	0	0	0
1181-OFI ADM DE LA DIR GRAL DESARR TERRIT URB	0	0	0	0	0	0
1182-DIRECCION DE DESARROLLO URBANO	0	0	0	0	0	0
1183-DIRECCION DE SUSTENTAB. AMBIENTAL	0	0	0	0	0	0
1191-DESP D OFI DE LA DIR GEN DE JUV Y DEPORT	0	0	0	0	0	0
1201-DESP DE LA DIR GRAL DE INFRAES PUBLIC	0	0	0	0	0	0
1202-DIREC DE SEGUIMIENTO DE OBRAS PUBLICAS	79,699,728.00	1,551,659.77	81,251,387.77	81,182,663.14	60,630,559.47	68,724.63
1203-DIRECC DE CONCURSOS Y CONTRATACIONES	0	0	0	0	0	0
1204-DIR ELABOR DE PROJ DE INFRAEST PUBLICA	0	0	0	0	0	0
1205-DIR DE CONTROL DE CALIDAD DE OBRAS PUBL	0	0	0	0	0	0
1221-DESP DE LA DIR GRAL DE PLANEACION MPAL	3,094,573.00	-1,230,780.54	1,863,792.46	1,854,086.23	941,242.90	9,706.23
1222-DIR DE PLANEACION DE EVAL. DEL DESMP.	0	0	0	0	0	0
1223-DIREC DE GEST DE REC Y SEGUI FINAN	0	0	0	0	0	0
1224-DIR. TECN DE INSTRUMENTOS Y PROYECTOS	0	0	0	0	0	0
1241-DESPACHO DE LA DIREC GRAL DE SERVIPUBL	0	0	0	0	0	0
1242-DIR DE RECOLEC Y TRASL DE RESID SOLIDOS	0	0	0	0	0	0



H. AYUNTAMIENTO DEL MUNICIPIO DE TULUM
ESTADO ANALÍTICO DEL EJERCICIO DEL PRESUPUESTO DE EGRESOS DETALLADO - LDF
CLASIFICACIÓN ADMINISTRATIVA
DEL 01 DE ENERO AL 31 DE DICIEMBRE DE 2024
(EN PESOS)

CONCEPTO	EGRESOS					
	APROBADO	AMPLIACIONES/ REDUCCIONES	MODIFICADO	DEVENGADO	PAGADO	SUBEJERCICIO
1243-DIRECCION DE ALUMBRADO PUBLICO	0	0	0	0	0	0
1244-DIRECC DE CALLES PARQUES Y JARDINES	0	0	0	0	0	0
1245-DIR DE PANTEONES RASTRO Y MERCADOS	0	0	0	0	0	0
1261-DESP. DIR. GRAL. DE PROT. CIVIL Y BOMBE	0	0	0	0	0	0
1262-DIRECCION DE PROTECCION CIVIL	0	0	0	0	0	0
1263-DIRECCION DE BOMBEROS	0	0	0	0	0	0
1281-OFCINA DE TRANSP. Y ACCESO A LA INFORM	0	0	0	0	0	0
TOTAL DE EGRESOS	1,225,373,609.00	172,679,757.00	1,398,053,366.00	1,313,173,118.97	1,172,706,267.18	84,880,247.03

"BAJO PROTESTA DE DECIR VERDAD DECLARAMOS QUE LA INFORMACIÓN PROPORCIONADA ES CONFIABLE Y ES RESPONSABILIDAD DEL EMISOR"



Formato 6 C) Estado Analítico del Ejercicio del Presupuesto de Egresos detallado – LDF
(Clasificación Funcional)

H. AYUNTAMIENTO DEL MUNICIPIO DE TULUM						
ESTADO ANALÍTICO DEL EJERCICIO DEL PRESUPUESTO DE EGRESOS DETALLADO - LDF						
CLASIFICACIÓN FUNCIONAL (FINALIDAD Y FUNCIÓN)						
DEL 01 DE ENERO AL 31 DE DICIEMBRE DE 2024						
(EN PESOS)						
CONCEPTO	EGRESOS					
	APROBADO	AMPLIACIONES / REDUCCIONES	MODIFICADO	DEVENGADO	PAGADO	SUBEJERCICIO
I. GASTO NO ETIQUETADO	1,103,441,253.00	173,554,396.88	1,276,995,649.88	1,196,985,321.27	1,079,446,911.24	80,010,328.61
A. GOBIERNO	526,813,496.00	69,769,951.66	596,583,447.66	549,585,386.88	517,621,830.43	46,998,060.78
A1) LEGISLACIÓN	814,000.00	871,241.99	1,685,241.99	1,586,156.48	1,586,156.48	99,085.51
A2) JUSTICIA	594,400.00	-534,868.96	59,531.04	26,464.70	26,464.70	33,066.34
A3) COORDINACIÓN DE LA POLÍTICA DE GOBIERNO	413,982,210.00	31,836,974.30	445,819,184.30	423,978,101.84	406,221,395.91	21,841,082.46
A4) RELACIONES EXTERIORES	0	0	0	0	0	0
A5) ASUNTOS FINANCIEROS Y HACENDARIOS	70,913,286.00	12,867,027.52	83,780,313.52	67,617,043.71	62,255,035.89	16,163,269.81
A6) SEGURIDAD NACIONAL	0	18,560,000.00	18,560,000.00	18,560,000.00	18,560,000.00	0
A7) ASUNTOS DE ORDEN PÚBLICO Y DE SEGURIDAD INTERIOR	38,856,000.00	-6,103,409.43	32,752,590.57	28,002,164.60	24,145,321.90	4,750,425.97
A8) OTROS SERVICIOS GENERALES	1,653,600.00	12,272,986.24	13,926,586.24	9,815,455.55	4,827,455.55	4,111,130.69
B. DESARROLLO SOCIAL	273,861,291.00	163,123,698.45	436,984,989.45	427,155,640.56	370,581,951.66	9,829,348.89
B1) PROTECCIÓN AMBIENTAL	89,638,000.00	82,122,348.68	171,760,348.68	169,891,864.29	169,891,864.29	1,868,484.39
B2) VIVIENDA Y SERVICIOS A LA COMUNIDAD	37,561,000.00	59,979,842.13	97,540,842.13	97,205,281.89	43,984,905.91	335,560.24
B3) SALUD	5,135,000.00	-4,743,871.07	391,128.93	291,128.93	291,128.93	100,000.00
B4) RECREACIÓN, CULTURA Y OTRAS MANIFESTACIONES SOCIALES	38,306,975.00	-20,434,736.56	17,872,238.44	11,816,801.64	11,816,801.64	6,055,436.80
B5) EDUCACIÓN	0	0	0	0	0	0
B6) PROTECCIÓN SOCIAL	0	560,002.84	560,002.84	539,890.68	539,890.68	20,112.16
B7) OTROS ASUNTOS SOCIALES	103,220,316.00	45,640,112.43	148,860,428.43	147,410,673.13	144,057,360.21	1,449,755.30
C. DESARROLLO ECONÓMICO	302,766,466.00	-59,339,253.23	243,427,212.77	220,244,293.83	191,243,129.15	23,182,918.94
C1) ASUNTOS ECONÓMICOS, COMERCIALES Y LABORALES EN GENERAL	75,838,572.00	-25,445,481.01	50,393,090.99	44,868,277.31	44,534,120.19	5,524,813.68
C2) AGROPECUARIA, SILVICULTURA, PESCA Y CAZA	10,686,984.00	-1,767,445.72	8,919,538.28	6,183,884.28	5,645,639.74	2,735,654.00
C3) COMBUSTIBLES Y ENERGÍA	41,131,353.00	1,466,515.12	42,597,868.12	42,323,097.07	30,997,868.12	274,771.05
C4) MINERÍA, MANUFACTURAS Y CONSTRUCCIÓN	97,460,000.00	-22,173,397.72	75,286,602.28	71,267,682.47	59,569,988.08	4,018,919.81
C5) TRANSPORTE	13,330,200.00	64,913.53	13,395,113.53	10,467,298.01	9,208,831.51	2,927,815.52
C6) COMUNICACIONES	19,345,025.00	82,711.74	19,427,736.74	19,116,718.02	16,550,046.02	311,018.72
C7) TURISMO	18,311,304.00	3,200,521.25	21,511,825.25	14,614,226.06	14,614,226.06	6,897,599.19
C8) CIENCIA, TECNOLOGÍA E INNOVACIÓN	26,663,028.00	-14,767,590.42	11,895,437.58	11,403,110.61	10,122,409.43	492,326.97
C9) OTRAS INDUSTRIAS Y OTROS ASUNTOS ECONÓMICOS	0	0	0	0	0	0
D. OTRAS NO CLASIFICADAS EN FUNCIONES ANTERIORES	0	0	0	0	0	0
D1) TRANSACCIONES DE LA DEUDA PÚBLICA / COSTO FINANCIERO DE LA DEUDA	0	0	0	0	0	0
D2) TRANSFERENCIAS, PARTICIPACIONES Y APORTACIONES ENTRE DIFERENTES NIVELES Y ORDENES DE GOBIERNO	0	0	0	0	0	0
D3) SANEAMIENTO DEL SISTEMA FINANCIERO	0	0	0	0	0	0
D4) ADEUDOS DE EJERCICIOS FISCALES ANTERIORES	0	0	0	0	0	0
II. GASTO ETIQUETADO	121,932,356.00	-874,639.88	121,057,716.12	116,187,797.70	93,259,355.94	4,869,918.42
A. GOBIERNO	39,138,055.00	-1,195,519.11	37,942,535.89	33,151,048.33	31,687,553.57	4,791,487.56
A1) LEGISLACIÓN	0	0	0	0	0	0
A2) JUSTICIA	0	0	0	0	0	0
A3) COORDINACIÓN DE LA POLÍTICA DE GOBIERNO	32,792,191.00	-1,184,457.11	31,607,733.89	30,337,066.94	28,873,572.18	1,270,666.95
A4) RELACIONES EXTERIORES	0	0	0	0	0	0
A5) ASUNTOS FINANCIEROS Y HACENDARIOS	32,792,191.00	-1,184,457.11	31,607,733.89	30,337,066.94	28,873,572.18	1,270,666.95
A6) SEGURIDAD NACIONAL	0	0	0	0	0	0
A7) ASUNTOS DE ORDEN PÚBLICO Y DE SEGURIDAD INTERIOR	0	0	0	0	0	0
A8) OTROS SERVICIOS GENERALES	0	0	0	0	0	0
B. DESARROLLO SOCIAL	0	34,590,833.70	34,590,833.70	34,557,730.51	15,678,787.51	33,103.19
B1) PROTECCIÓN AMBIENTAL	0	0	0	0	0	0
B2) VIVIENDA Y SERVICIOS A LA COMUNIDAD	0	34,590,833.70	34,590,833.70	34,557,730.51	15,678,787.51	33,103.19
B3) SALUD	0	0	0	0	0	0
B4) RECREACIÓN, CULTURA Y OTRAS MANIFESTACIONES SOCIALES	0	0	0	0	0	0
B5) EDUCACIÓN	0	0	0	0	0	0
B6) PROTECCIÓN SOCIAL	0	0	0	0	0	0
B7) OTROS ASUNTOS SOCIALES	0	0	0	0	0	0
C. DESARROLLO ECONÓMICO	82,794,301.00	-34,269,954.47	48,524,346.53	48,479,018.86	45,893,014.86	45,327.67
C1) ASUNTOS ECONÓMICOS, COMERCIALES Y LABORALES EN GENERAL	3,094,573.00	-1,230,780.66	1,863,792.34	1,854,086.23	941,242.90	9,706.11
C2) AGROPECUARIA, SILVICULTURA, PESCA Y CAZA	0	0	0	0	0	0
C3) COMBUSTIBLES Y ENERGÍA	0	0	0	0	0	0
C4) MINERÍA, MANUFACTURAS Y CONSTRUCCIÓN	79,699,728.00	-33,039,173.81	46,660,554.19	46,624,932.63	44,951,771.96	35,621.56
C5) TRANSPORTE	0	0	0	0	0	0



H. AYUNTAMIENTO DEL MUNICIPIO DE TULUM
ESTADO ANALÍTICO DEL EJERCICIO DEL PRESUPUESTO DE EGRESOS DETALLADO - LDF
CLASIFICACIÓN FUNCIONAL (FINALIDAD Y FUNCIÓN)
DEL 01 DE ENERO AL 31 DE DICIEMBRE DE 2024
(EN PESOS)

CONCEPTO	EGRESOS					
	APROBADO	AMPLIACIONES / REDUCCIONES	MODIFICADO	DEVENGADO	PAGADO	SUBEJERCICIO
C6) COMUNICACIONES	0	0	0	0	0	0
C7) TURISMO	0	0	0	0	0	0
C8) CIENCIA, TECNOLOGÍA E INNOVACIÓN	0	0	0	0	0	0
C9) OTRAS INDUSTRIAS Y OTROS ASUNTOS ECONÓMICOS	0	0	0	0	0	0
D. OTRAS NO CLASIFICADAS EN FUNCIONES ANTERIORES	0	0	0	0	0	0
D1) TRANSACCIONES DE LA DEUDA PÚBLICA / COSTO FINANCIERO DE LA DEUDA	0	0	0	0	0	0
D2) TRANSFERENCIAS, PARTICIPACIONES Y APORTACIONES ENTRE DIFERENTES NIVELES Y ORDENES DE GOBIERNO	0	0	0	0	0	0
D3) SANEAMIENTO DEL SISTEMA FINANCIERO	0	0	0	0	0	0
D4) ADEUDOS DE EJERCICIOS FISCALES ANTERIORES	0	0	0	0	0	0
III. TOTAL DE EGRESOS	1,225,373,609.00	172,679,757.00	1,398,053,366.00	1,313,173,118.97	1,172,706,267.18	84,880,247.03

"BAJO PROTESTA DE DECIR VERDAD DECLARAMOS QUE LA INFORMACIÓN PROPORCIONADA ES CONFIABLE Y ES RESPONSABILIDAD DEL EMISOR"



Formato 6 D) Estado Analítico del Ejercicio del Presupuesto de Egresos detallado – LDF
(Clasificación de Servicios Personales por Categoría)

H. AYUNTAMIENTO DEL MUNICIPIO DE TULUM						
ESTADO ANALÍTICO DEL EJERCICIO DEL PRESUPUESTO DE EGRESOS DETALLADO - LDF						
CLASIFICACIÓN DE SERVICIOS PERSONALES POR CATEGORÍA						
DEL 01 DE ENERO AL 31 DE DICIEMBRE DE 2024						
(PESOS)						
CONCEPTO	APROBADO	AMPLIACIONES / REDUCCIONES	EGRESOS			SUBEJERCICIO
			MODIFICADO	DEVENGADO	PAGADO	
I. GASTO NO ETIQUETADO	365,745,347.00	1,184,457.11	366,929,804.11	351,752,555.04	335,054,852.13	15,177,249.07
A. PERSONAL ADMINISTRATIVO Y DE SERVICIO PÚBLICO	365,745,347.00	1,184,457.11	366,929,804.11	351,752,555.04	335,054,852.13	15,177,249.07
B. MAGISTERIO	0	0	0	0	0	0
C. SERVICIOS DE SALUD	0	0	0	0	0	0
C1) PERSONAL ADMINISTRATIVO	0	0	0	0	0	0
C2) PERSONAL MÉDICO, PARAMÉDICO Y AFÍN	0	0	0	0	0	0
D. SEGURIDAD PÚBLICA	0	0	0	0	0	0
E. GASTOS ASOCIADOS A LA IMPLEMENTACIÓN DE NUEVAS LEYES FEDERALES O REFORMAS A LAS MISMAS	0	0	0	0	0	0
E1) NOMBRE DEL PROGRAMA O LEY 1	0	0	0	0	0	0
E2) NOMBRE DEL PROGRAMA O LEY 2	0	0	0	0	0	0
F. SENTENCIAS LABORALES DEFINITIVAS	0	0	0	0	0	0
II. GASTO ETIQUETADO	32,792,191.00	-1,184,457.11	31,607,733.89	30,337,066.94	28,873,572.18	1,270,666.95
A. PERSONAL ADMINISTRATIVO Y DE SERVICIO PÚBLICO	9,552,191.00	0	9,552,191.00	8,281,524.14	8,263,180.97	1,270,666.86
B. MAGISTERIO	0	0	0	0	0	0
C. SERVICIOS DE SALUD	0	0	0	0	0	0
C1) PERSONAL ADMINISTRATIVO	0	0	0	0	0	0
C2) PERSONAL MÉDICO, PARAMÉDICO Y AFÍN	0	0	0	0	0	0
D. SEGURIDAD PÚBLICA	23,240,000.00	-1,184,457.11	22,055,542.89	22,055,542.80	20,610,391.21	0.09
E. GASTOS ASOCIADOS A LA IMPLEMENTACIÓN DE NUEVAS LEYES FEDERALES O REFORMAS A LAS MISMAS	0	0	0	0	0	0
E1) NOMBRE DEL PROGRAMA O LEY 1	0	0	0	0	0	0
E2) NOMBRE DEL PROGRAMA O LEY 2	0	0	0	0	0	0
F. SENTENCIAS LABORALES DEFINITIVAS	0	0	0	0	0	0
III. TOTAL DEL GASTO EN SERVICIOS PERSONALES	398,537,538.00	0	398,537,538.00	382,089,621.98	363,928,424.31	16,447,916.02

"BAJO PROTESTA DE DECIR VERDAD DECLARAMOS QUE LA INFORMACIÓN PROPORCIONADA ES CONFIABLE Y ES RESPONSABILIDAD DEL EMISOR"



**RELACIÓN DE LAS CUENTAS BANCARIAS PRODUCTIVAS ESPECÍFICAS EN LAS
CUALES SE DEPOSITAN LOS RECURSOS FEDERALES TRANSFERIDOS**

H. AYUNTAMIENTO DEL MUNICIPIO DE TULUM RELACIÓN DE CUENTAS BANCARIAS PRODUCTIVAS ESPECÍFICAS EJERCICIO 2024		
FONDO, PROGRAMA O CONVENIO	DATOS DE LA CUENTA BANCARIA	
	INSTITUCIÓN BANCARIA	NÚMERO DE CUENTA
FONDO DE APORTACIONES PARA LA INFRAESTRUCTURA SOCIAL MUNICIPAL	BBVA MEXICO, S.A.	XXXXXX1067
FONDO DE APORTACIONES PARA EL FORTALECIMIENTO DE LOS MUNICIPIOS	BBVA MEXICO, S.A.	XXXXXX0591
PARTICIPACIONES FEDERALES	BBVA MEXICO, S.A.	XXXXXX9964
PARTICIPACIONES FEDERALES FEIF	BBVA MEXICO, S.A.	XXXXXX2681
DIESEL Y GASOLINA	HSBC MEXICO, S.A.	XXXXXX5840
IMPUESTO SOBRE LA RENTA	SCOTIABANK INVERLAT S.A.	XXXXXX7476
PARTICIPACIONES REMANENTES	BBVA MEXICO, S.A.	XXXXXX8021

"BAJO PROTESTA DE DECIR VERDAD DECLARAMOS QUE LA INFORMACIÓN PROPORCIONADA ES CONFIABLE Y ES RESPONSABILIDAD DEL EMISOR"



RELACIÓN DE ESQUEMAS BURSÁTILES Y COBERTURAS FINANCIERAS

En relación a los esquemas bursátiles y de coberturas financieras, se aclara que no es aplicable al Municipio de Tulum, ya que este ente público no realiza operaciones de dicha naturaleza, la presente es con la finalidad de dar cumplimiento al artículo 46, último párrafo de la Ley General de Contabilidad Gubernamental.

"BAJO PROTESTA DE DECIR VERDAD DECLARAMOS QUE EL MUNICIPIO DE TULUM NO REALIZA OPERACIONES DE ESTA NATURALEZA FINANCIERAS POR LO QUE ESTE APARTADO NO APLICA"



**RELACIÓN DE BIENES QUE COMPONEN EL PATRIMONIO DEL ENTE PÚBLICO
(ENLACE WEB DE PUBLICACIÓN)**

<https://tulum.gob.mx/ArmonizacionContable/difusion-publicacion-normas.php>

"BAJO PROTESTA DE DECIR VERDAD DECLARAMOS QUE LA INFORMACIÓN PROPORCIONADA ES CONFIABLE Y ES RESPONSABILIDAD DEL EMISOR"



INGRESOS POR APORTACIONES ESPECIALES FEDERALES

H. AYUNTAMIENTO DEL MUNICIPIO DE TULUM		
INGRESOS POR APORTACIONES ESPECIALES FEDERALES*		
EJERCICIO 2024		
(PESOS)		
CONCEPTO	RECAUDADO	INTEGRACIÓN %
RAMO 33 APORTACIONES FEDERALES PARA ENTIDADES FEDERATIVAS Y MUNICIPIOS		
FONDO DE APORTACIONES PARA LA INFRAESTRUCTURA SOCIAL MUNICIPAL	62,214,981.00	59.17%
FONDO DE APORTACIONES PARA EL FORTALECIMIENTO DE LOS MUNICIPIOS	42,927,450.00	40.83%
TOTAL	105,142,431.00	100%

* PROGRAMAS Y CONVENIOS FEDERALES DEL EJERCICIO 2024, NO INCLUYE REMANENTES DE EJERCICIOS ANTERIORES

"BAJO PROTESTA DE DECIR VERDAD DECLARAMOS QUE LA INFORMACIÓN PROPORCIONADA ES CONFIABLE Y ES RESPONSABILIDAD DEL EMISOR"





GASTOS POR APORTACIONES ESPECIALES FEDERALES

H. AYUNTAMIENTO DEL MUNICIPIO DE TULUM				
GASTOS POR APORTACIONES ESPECIALES FEDERALES*				
EJERCICIO 2024				
(PESOS)				
CONCEPTO	DEVENGADO	EJERCIDO	PAGADO	SALDO POR PAGAR
RAMO 33 APORTACIONES FEDERALES PARA ENTIDADES				
FEDERATIVAS Y MUNICIPIOS				
FONDO DE APORTACIONES PARA LA INFRAESTRUCTURA SOCIAL MUNICIPAL	62,164,842.17	62,164,842.17	41,786,661.07	20,378,181.10
FONDO DE APORTACIONES PARA EL FORTALECIMIENTO DE LOS MUNICIPIOS	42,927,450.00	42,927,450.00	40,395,532.51	2,531,917.49
TOTAL	105,092,292.17	105,092,292.17	82,182,193.58	22,910,098.59

* PROGRAMAS Y CONVENIOS FEDERALES DEL EJERCICIO 2024, NO INCLUYE REMANENTES DE EJERCICIOS ANTERIORES

"BAJO PROTESTA DE DECIR VERDAD DECLARAMOS QUE LA INFORMACIÓN PROPORCIONADA ES CONFIABLE Y ES RESPONSABILIDAD DEL EMISOR"



ESTADO PRESUPUESTARIO DE INGRESOS Y EGRESOS

H. AYUNTAMIENTO DEL MUNICIPIO DE TULUM				
ESTADO PRESUPUESTARIO DE INGRESOS Y EGRESOS				
DEL 01 DE ENERO AL 31 DE DICIEMBRE DEL 2024				
(PESOS)				
CONCEPTO	CRÍ (INGRESO RECAUDADO)	2024	2023	
INGRESOS				
IMPUESTOS	1	503,688,712.65	517,017,455.95	
CUOTAS Y APORTACIONES DE SEGURIDAD SOCIAL	2	0	0	
CONTRIBUCIONES DE MEJORAS	3	0	0	
DERECHOS	4	310,845,483.58	313,487,474.86	
PRODUCTOS	5	983,070.76	1,212,655.36	
APROVECHAMIENTOS	6	15,615,932.95	23,164,041.26	
INGRESOS POR VENTA DE BIENES, PRESTACIÓN DE SERVICIOS Y OTROS INGRESOS	7	0	0	
PARTICIPACIONES	81	205,698,670.00	215,394,510.00	
APORTACIONES	82	105,142,431.00	101,434,706.00	
CONVENIOS	83	24,621,072.00	15,261,150.50	
INCENTIVOS DERIVADOS DE LA COLABORACIÓN FISCAL	84	33,662,674.63	32,092,551.38	
FONDOS DISTINTOS DE APORTACIONES	85	0	0	
TRANSFERENCIAS, ASIGNACIONES, SUBSIDIOS Y SUBVENCIONES, Y PENSIONES Y JUBILACIONES	9	0	50,626,081.00	
INGRESOS DERIVADOS DE FINANCIAMIENTOS	0	0	0	
SUMA DE INGRESOS		1,200,258,047.57	1,269,690,626.31	
CONCEPTO	COG (EGRESOS DEVENGADOS)	2024	2023	
EGRESOS				
SERVICIOS PERSONALES	1000	382,089,621.98	351,391,014.52	
MATERIALES Y SUMINISTROS	2000	109,058,330.76	113,626,983.75	
SERVICIOS GENERALES	3000	495,022,739.06	428,064,990.60	
TRANSFERENCIAS, ASIGNACIONES, SUBSIDIOS Y OTRAS AYUDAS	4000	72,332,501.44	65,133,393.30	
BIENES MUEBLES, INMUEBLES E INTANGIBLES	5000	38,151,996.64	45,930,391.43	
INVERSIÓN PÚBLICA	6000	216,517,929.09	229,710,134.34	
INVERSIONES FINANCIERAS Y OTRAS PROVISIONES	7000	0	0	
PARTICIPACIONES Y APORTACIONES	8000	0	0	
DEUDA PÚBLICA	9000	0	0	
SUMA DE EGRESOS		1,313,173,118.97	1,233,856,907.94	
SUPERÁVIT O DÉFICIT DEL EJERCICIO		-112,915,071.40	35,833,718.37	

"BAJO PROTESTA DE DECIR VERDAD DECLARAMOS QUE LA INFORMACIÓN PROPORCIONADA ES CONFIABLE Y ES RESPONSABILIDAD DEL EMISOR"





ESTADOS ANALÍTICOS COMPARATIVOS DE INGRESOS PRESUPUESTARIOS

H. AYUNTAMIENTO DEL MUNICIPIO DE TULUM							
ESTADO ANALÍTICO DE INGRESOS							
CON BASE EN RECAUDADO							
EJERCICIO 2024 COMPARATIVO CON 2023							
(PESOS)							
RUBRO DE INGRESOS	2023		2024		VARIACIONES RESPECTO A:		VARIACIÓN
	RECAUDADO	ESTIMADO	RECAUDADO	INGRESO ESTIMADO 2024	IMPORTE	%	REAL*
IMPUESTOS	517,017,455.95	504,341,091.00	503,688,712.65		-652,378.35	-0.13%	-6.72%
CUOTAS Y APORTACIONES DE SEGURIDAD SOCIAL	0	0	0		0		
CONTRIBUCIONES DE MEJORAS	0	0	0		0		
DERECHOS	313,487,474.86	321,207,277.00	310,845,483.58		-10,361,793.42	-3.23%	-5.05%
PRODUCTOS	1,212,655.36	1,233,958.00	983,070.76		-250,887.24	-20.33%	-22.38%
APROVECHAMIENTOS	23,164,041.26	26,929,369.00	15,615,932.95		-11,313,436.05	-42.01%	-35.45%
INGRESOS POR VENTA DE BIENES, PRESTACIÓN DE SERVICIOS Y OTROS INGRESOS	0	0	0		0		
PARTICIPACIONES, APORTACIONES, CONVENIOS, INCENTIVOS DERIVADOS DE LA COLABORACIÓN FISCAL Y FONDOS DISTINTOS DE APORTACIONES	364,182,917.88	371,661,914.00	369,124,847.63		-2,537,066.37	-0.68%	-2.95%
TRANSFERENCIAS, ASIGNACIONES, SUBSIDIOS Y SUBVENCIONES, Y PENSIONES Y JUBILACIONES	50,626,081.00	0	0		0		-100.00%
INGRESOS DERIVADOS DE FINANCIAMIENTOS	0	0	0		0		
TOTAL	1,269,690,626.31	1,225,373,609.00	1,200,258,047.57		-25,115,561.43	-2.05%	-9.48%

*FACTOR DE DEFLACTACIÓN 1.044.

DEFLACTADO CON EL ÍNDICE DE PRECIOS PROMEDIO DEL CONSUMIDOR DEL ESTADO DE QUINTANA ROO.

LAS CIFRAS PUEDEN PRESENTAR DIFERENCIAS POR REDONDEO.

"BAJO PROTESTA DE DECIR VERDAD DECLARAMOS QUE LA INFORMACIÓN PROPORCIONADA ES CONFIABLE Y ES RESPONSABILIDAD DEL EMISOR"



H. AYUNTAMIENTO DEL MUNICIPIO DE TULUM
ESTADO ANALÍTICO DE INGRESOS
CON BASE EN RECAUDADO
EJERCICIO 2024 COMPARATIVO CON 2023
(PESOS)

RUBRO DE INGRESOS	2023		2024		VARIACIONES RESPECTO A: INGRESO ESTIMADO 2023		VARIACIÓN REAL*
	RECAUDADO	ESTIMADO	RECAUDADO	IMPORTE	%	%	
INGRESOS DEL MUNICIPIO	1,269,690,626.31	1,225,373,609.00	1,200,258,047.57	-25,115,561.43	-2.05%	-9.48%	
IMPUESTOS	517,017,455.95	504,341,091.00	503,688,712.65	-652,378.35	-0.13%	-6.72%	
CUOTAS Y APORTACIONES DE SEGURIDAD SOCIAL	0	0	0	0	0		
CONTRIBUCIONES DE MEJORAS	0	0	0	0	0		
DERECHOS	313,487,474.86	321,207,277.00	310,845,483.58	-10,361,793.42	-3.23%	-5.05%	
PRODUCTOS	1,212,655.36	1,233,958.00	983,070.76	-250,887.24	-20.33%	-22.38%	
APROVECHAMIENTOS	23,164,041.26	26,929,369.00	15,615,932.95	-11,313,436.05	-42.01%	-35.45%	
PARTICIPACIONES, APORTACIONES, CONVENIOS, INCENTIVOS DERIVADOS DE LA COLABORACIÓN FISCAL Y FONDOS DISTINTOS DE APORTACIONES	364,182,917.88	371,661,914.00	369,124,847.63	-2,537,066.37	-0.68%	-2.95%	
TRANSFERENCIAS, ASIGNACIONES, SUBSIDIOS Y SUBVENCIONES, Y PENSIONES Y JUBILACIONES	50,626,081.00	0	0	0		-100.00%	
INGRESOS DEL SECTOR PARAMUNICIPAL	0	0	0	0	0		
CUOTAS Y APORTACIONES DE SEGURIDAD SOCIAL	0	0	0	0	0		
PRODUCTOS	0	0	0	0	0		
INGRESOS POR VENTA DE BIENES, PRESTACIÓN DE SERVICIOS Y OTROS INGRESOS	0	0	0	0	0		
TRANSFERENCIAS, ASIGNACIONES, SUBSIDIOS Y SUBVENCIONES, Y PENSIONES Y JUBILACIONES	0	0	0	0	0		
INGRESOS DERIVADOS DE FINANCIAMIENTOS	0	0	0	0	0		
INGRESOS DERIVADOS DE FINANCIAMIENTOS	0	0	0	0	0		
TOTAL	1,269,690,626.31	1,225,373,609.00	1,200,258,047.57	-25,115,561.43	-2.05%	-9.48%	

*FACTOR DE DEFLACTACIÓN 1.044.

DEFLACTADO CON EL ÍNDICE DE PRECIOS PROMEDIO DEL CONSUMIDOR DEL ESTADO DE QUINTANA ROO.
LAS CIFRAS PUEDEN PRESENTAR DIFERENCIAS POR REDONDEO.

"BAJO PROTESTA DE DECIR VERDAD DECLARAMOS QUE LA INFORMACIÓN PROPORCIONADA ES CONFIABLE Y ES RESPONSABILIDAD DEL EMISOR"



ESTADOS ANALÍTICOS COMPARATIVOS DEL EJERCICIO DEL PRESUPUESTO DE EGRESOS

ESTADO ANALÍTICO COMPARATIVO DEL PRESUPUESTO DE EGRESOS EN CLASIFICACIÓN POR OBJETO DEL GASTO

H. AYUNTAMIENTO DEL MUNICIPIO DE TULUM ESTADO ANALÍTICO DEL EJERCICIO DEL PRESUPUESTO DE EGRESOS CON BASE EN DEVENGADO CLASIFICACIÓN POR OBJETO DEL GASTO EJERCICIO 2024 COMPARATIVO CON 2023 (PESOS)							
CAPÍTULO / CONCEPTO	2023		2024		VARIACIONES RESPECTO A:		VARIACIÓN
	DEVENGADO	APROBADO	DEVENGADO	APROBADO	IMPORTE	%	REAL %
SERVICIOS PERSONALES	351,391,014.52	398,537,538.00	382,089,621.98		-16,447,916.02	-4.13%	4.12%
REMUNERACIONES AL PERSONAL DE CARÁCTER PERMANENTE	187,658,060.99	213,000,000.00	204,187,671.50		-8,812,328.50	-4.14%	4.19%
REMUNERACIONES AL PERSONAL DE CARÁCTER TRANSITORIO	16,017,143.07	22,228,524.00	18,368,438.24		-3,860,085.76	-17.37%	9.81%
REMUNERACIONES ADICIONALES Y ESPECIALES	46,735,905.72	48,008,000.00	41,308,660.25		-6,699,339.75	-13.95%	-15.37%
SEGURIDAD SOCIAL	0	12,000,000.00	0		-12,000,000.00	-100.00%	
OTRAS PRESTACIONES SOCIALES Y ECONÓMICAS	100,979,904.74	103,301,014.00	118,224,851.99		14,923,837.99	14.45%	12.10%
PREVISIONES	0	0	0		0		
PAGO DE ESTÍMULOS A SERVIDORES PÚBLICOS	0	0	0		0		
MATERIALES Y SUMINISTROS	113,626,983.75	120,004,910.00	109,058,330.76		-10,946,579.24	-9.12%	-8.10%
MATERIALES DE ADMINISTRACIÓN, EMISIÓN DE DOCUMENTOS Y ARTÍCULOS OFICIALES	15,047,515.13	24,942,882.00	8,429,650.72		-16,513,231.28	-66.20%	-46.36%
ALIMENTOS Y UTENSILIOS	2,363,953.82	5,508,075.00	2,998,433.12		-2,509,641.88	-45.56%	21.45%
MATERIAS PRIMAS Y MATERIALES DE PRODUCCIÓN Y COMERCIALIZACIÓN	0	0	0		0		
MATERIALES Y ARTÍCULOS DE CONSTRUCCIÓN Y REPARACIÓN	21,346,906.82	23,658,600.00	35,562,443.86		11,903,843.86	50.32%	59.52%
PRODUCTOS QUÍMICOS, FARMACÉUTICOS Y DE LABORATORIO	14,911,874.10	6,886,600.00	13,538,437.03		6,651,837.03	96.59%	-13.07%
COMBUSTIBLES, LUBRICANTES Y ADITIVOS	41,223,409.59	43,257,903.00	43,966,841.35		708,938.35	1.64%	2.12%
VESTUARIO, BLANCOS, PRENDAS DE PROTECCIÓN Y ARTÍCULOS DEPORTIVOS	7,443,308.54	7,674,600.00	1,335,124.56		-6,339,475.44	-82.60%	-82.82%
MATERIALES Y SUMINISTROS PARA SEGURIDAD	5,605,697.68	514,000.00	0		-514,000.00	-100.00%	-100.00%
HERRAMIENTAS, REFACCIONES Y ACCESORIOS MENORES	15,047,515.13	24,942,882.00	8,429,650.72		-16,513,231.28	-66.20%	-46.36%
SERVICIOS GENERALES	428,064,990.60	392,200,831.00	495,022,739.06		102,821,908.06	26.22%	10.73%
SERVICIOS BÁSICOS	20,668,959.21	40,476,104.00	20,814,511.85		-19,661,592.15	-48.58%	-3.57%
SERVICIOS DE ARRENDAMIENTO	38,077,732.00	40,232,254.00	27,976,847.19		-12,255,406.81	-30.46%	-29.65%
SERVICIOS PROFESIONALES, CIENTÍFICOS, TÉCNICOS Y OTROS SERVICIOS	124,299,165.38	112,152,600.00	149,986,719.11		37,834,119.11	33.73%	15.54%
SERVICIOS FINANCIEROS, BANCARIOS Y COMERCIALES	6,801,494.28	7,690,000.00	8,870,379.73		1,180,379.73	15.35%	24.88%
SERVICIOS DE INSTALACIÓN, REPARACIÓN, MANTENIMIENTO Y CONSERVACIÓN	69,391,706.42	98,727,916.00	159,091,069.73		60,363,153.73	61.14%	119.53%
SERVICIOS DE COMUNICACIÓN SOCIAL Y PUBLICIDAD	12,021,785.64	22,220,877.00	21,120,602.37		-1,100,274.63	-4.95%	68.22%
SERVICIOS DE TRASLADO Y VIÁTICOS	1,274,645.10	6,393,531.00	1,446,124.92		-4,947,406.08	-77.38%	8.63%
SERVICIOS OFICIALES	41,065,334.16	39,274,978.00	83,918,397.56		44,643,419.56	113.67%	95.67%
OTROS SERVICIOS GENERALES	114,464,168.41	25,032,571.00	21,798,086.60		-3,234,484.40	-12.92%	-81.77%
TRANSFERENCIAS, ASIGNACIONES, SUBSIDIOS Y OTRAS AYUDAS	65,133,393.30	76,144,146.00	72,332,501.44		-3,811,644.56	-5.01%	6.34%
TRANSFERENCIAS INTERNAS Y ASIGNACIONES AL SECTOR PÚBLICO	52,000,000.00	56,259,150.00	57,929,125.00		1,669,975.00	2.97%	6.67%
TRANSFERENCIAS AL RESTO DEL SECTOR PÚBLICO	0	0	0		0		
SUBSIDIOS Y SUBVENCIONES	0	0	0		0		
AYUDAS SOCIALES	13,133,393.30	19,884,996.00	14,403,376.44		-5,481,619.56	-27.57%	5.01%
PENSIONES Y JUBILACIONES	0	0	0		0		
TRANSFERENCIAS A FIDEICOMISOS, MANDATOS Y OTROS ANÁLOGOS	0	0	0		0		
TRANSFERENCIAS A LA SEGURIDAD SOCIAL	0	0	0		0		
DONATIVOS	0	0	0		0		
TRANSFERENCIAS AL EXTERIOR	0	0	0		0		
BIENES MUEBLES, INMUEBLES E INTANGIBLES	45,930,391.43	43,962,456.00	38,151,996.64		-5,810,459.36	-13.22%	-20.46%
MOBILIARIO Y EQUIPO DE ADMINISTRACIÓN	9,380,312.39	11,142,920.00	7,116,387.73		-4,026,532.27	-36.14%	-27.36%
MOBILIARIO Y EQUIPO EDUCACIONAL Y RECREATIVO	1,148,627.45	10,201,536.00	9,084,207.43		-1,117,328.57	-10.95%	657.28%
EQUIPO E INSTRUMENTAL MÉDICO Y DE LABORATORIO	0	610,000.00	27,000.00		-583,000.00	-95.57%	
VEHÍCULOS Y EQUIPO DE TRANSPORTE	3,244,735.84	9,200,000.00	13,293,588.00		4,093,588.00	44.50%	292.29%
EQUIPO DE DEFENSA Y SEGURIDAD	0	0	0		0		
MAQUINARIA, OTROS EQUIPOS Y HERRAMIENTAS	4,640,024.03	9,325,000.00	2,464,306.94		-6,860,693.06	-73.57%	-49.15%
ACTIVOS BIOLÓGICOS	0	0	0		0		
BIENES INMUEBLES	0	0	0		0		
ACTIVOS INTANGIBLES	27,516,691.72	3,483,000.00	6,166,506.54		2,683,506.54	77.05%	-78.54%
INVERSIÓN PÚBLICA	229,710,134.34	193,759,728.00	216,517,929.09		22,758,201.09	11.75%	-9.75%
OBRA PÚBLICA EN BIENES DE DOMINIO PÚBLICO	192,554,789.15	188,079,728.00	166,514,173.63		-21,565,554.37	-11.47%	-17.20%



H. AYUNTAMIENTO DEL MUNICIPIO DE TULUM
ESTADO ANALÍTICO DEL EJERCICIO DEL PRESUPUESTO DE EGRESOS
CON BASE EN DEVENGADO
CLASIFICACIÓN POR OBJETO DEL GASTO
EJERCICIO 2024 COMPARATIVO CON 2023
(PESOS)

CAPÍTULO / CONCEPTO	2023		2024		VARIACIONES RESPECTO A: PRESUPUESTO APROBADO 2024		VARIACIÓN REAL %
	DEVENGADO	APROBADO	DEVENGADO	IMPORTE	%	%	
OBRA PÚBLICA EN BIENES PROPIOS	37,155,345.19	5,680,000.00	50,003,755.46	44,323,755.46	780.35%	28.86%	
PROYECTOS PRODUCTIVOS Y ACCIONES DE FOMENTO	0	0	0	0			
INVERSIONES FINANCIERAS Y OTRAS PROVISIONES	0	764,000.00	0	-764,000.00	-100.00%		
INVERSIONES PARA EL FOMENTO DE ACTIVIDADES PRODUCTIVAS	0	0	0	0			
ACCIONES Y PARTICIPACIONES DE CAPITAL	0	0	0	0			
COMPRA DE TÍTULOS Y VALORES	0	0	0	0			
CONCESION DE PRÉSTAMOS	0	0	0	0			
INVERSIONES EN FIDEICOMISOS, MANDATOS Y OTROS ANÁLOGOS	0	0	0	0			
OTRAS INVERSIONES FINANCIERAS	0	0	0	0			
PROVISIONES PARA CONTINGENCIAS Y OTRAS EROGACIONES ESPECIALES	0	764,000.00	0	-764,000.00	-100.00%		
PARTICIPACIONES Y APORTACIONES	0	0	0	0			
PARTICIPACIONES	0	0	0	0			
APORTACIONES	0	0	0	0			
CONVENIOS	0	0	0	0			
DEUDA PÚBLICA	0	0	0	0			
AMORTIZACIÓN DE LA DEUDA PÚBLICA	0	0	0	0			
INTERESES DE LA DEUDA PÚBLICA	0	0	0	0			
COMISIONES DE LA DEUDA PÚBLICA	0	0	0	0			
GASTOS DE LA DEUDA PÚBLICA	0	0	0	0			
COSTO POR COBERTURAS	0	0	0	0			
APOYOS FINANCIEROS	0	0	0	0			
ADEUDOS DE EJERCICIOS FISCALES ANTERIORES (ADEFAS)	0	0	0	0			
TOTAL DEL GASTO	1,233,856,907.94	1,225,373,609.00	1,313,173,118.97	87,799,509.97	7.17%	1.91%	

*FACTOR DE DEFLACTACIÓN 1.044.
DEFLACTADO CON EL ÍNDICE DE PRECIOS PROMEDIO DEL CONSUMIDOR DEL ESTADO DE QUINTANA ROO.
LAS CIFRAS PUEDEN PRESENTAR DIFERENCIAS POR REDONDEO.

"BAJO PROTESTA DE DECIR VERDAD DECLARAMOS QUE LA INFORMACIÓN PROPORCIONADA ES CONFIABLE Y ES RESPONSABILIDAD DEL EMISOR"



H. AYUNTAMIENTO DEL MUNICIPIO DE TULUM
ESTADO ANALÍTICO DEL EJERCICIO DEL PRESUPUESTO DE EGRESOS
CON BASE EN FLUJO DE EFECTIVO
CLASIFICACIÓN POR OBJETO DEL GASTO
EJERCICIO 2024 COMPARATIVO CON 2023
(EN PESOS)

CAPÍTULO / CONCEPTO	2023		2024		VARIACIONES RESPECTO A: PRESUPUESTO APROBADO 2024		VARIACIÓN REAL %
	PAGADO	APROBADO	PAGADO	IMPORTE	%	%	
SERVICIOS PERSONALES	334,442,489.74	398,537,538.00	363,928,424.31	-34,609,113.69	-8.68%	4.19%	
REMUNERACIONES AL PERSONAL DE CARÁCTER PERMANENTE	187,519,206.86	213,000,000.00	204,030,799.63	-8,969,200.37	-4.21%	4.18%	
REMUNERACIONES AL PERSONAL DE CARÁCTER TRANSITORIO	16,004,141.67	22,228,524.00	18,334,254.66	-3,894,269.34	-17.52%	9.69%	
REMUNERACIONES ADICIONALES Y ESPECIALES	30,016,446.09	48,008,000.00	23,545,845.98	-24,462,154.02	-50.95%	-24.89%	
SEGURIDAD SOCIAL	0	12,000,000.00	0.00	-12,000,000.00	-100.00%		
OTRAS PRESTACIONES SOCIALES Y ECONÓMICAS	100,902,695.12	103,301,014.00	118,017,524.04	14,716,510.04	14.25%	11.99%	
PREVISIONES	0	0	0	0			
PAGO DE ESTÍMULOS A SERVIDORES PÚBLICOS	0	0	0	0			
MATERIALES Y SUMINISTROS	93,715,281.60	120,004,910.00	92,724,940.70	-27,279,969.30	-22.73%	-5.26%	
MATERIALES DE ADMINISTRACIÓN, EMISIÓN DE DOCUMENTOS Y ARTÍCULOS OFICIALES	11,852,915.93	24,942,882.00	8,192,738.86	-16,750,143.14	-67.15%	-33.82%	
ALIMENTOS Y UTENSILIOS	1,889,155.22	5,508,075.00	2,748,526.32	-2,759,548.68	-50.10%	39.31%	
MATERIAS PRIMAS Y MATERIALES DE PRODUCCIÓN Y COMERCIALIZACIÓN	0	0	0	0			
MATERIALES Y ARTÍCULOS DE CONSTRUCCIÓN Y REPARACIÓN	21,343,244.99	23,658,600.00	31,245,858.82	7,587,258.82	32.07%	40.18%	
PRODUCTOS QUÍMICOS, FARMACÉUTICOS Y DE LABORATORIO	12,459,545.15	6,886,600.00	13,538,437.03	6,651,837.03	96.59%	4.04%	
COMBUSTIBLES, LUBRICANTES Y ADITIVOS	33,517,141.87	43,257,903.00	32,572,374.61	-10,685,528.39	-24.70%	-6.95%	
VESTUARIO, BLANCOS, PRENDAS DE PROTECCIÓN Y ARTÍCULOS DEPORTIVOS	4,682,382.73	7,674,600.00	1,335,124.56	-6,339,475.44	-82.60%	-72.70%	
MATERIALES Y SUMINISTROS PARA SEGURIDAD	2,802,848.84	514,000.00	0	-514,000.00	-100.00%	-100.00%	
HERRAMIENTAS, REFACCIONES Y ACCESORIOS MENORES	5,168,046.87	7,562,250.00	3,091,880.50	-4,470,369.50	-59.11%	-42.71%	
SERVICIOS GENERALES	399,649,756.95	392,200,831.00	474,848,912.15	82,648,081.15	21.07%	13.77%	
SERVICIOS BÁSICOS	20,614,590.01	40,476,104.00	20,814,511.85	-19,661,592.15	-48.58%	-3.32%	
SERVICIOS DE ARRENDAMIENTO	34,982,780.15	40,232,254.00	24,687,955.88	-15,544,298.12	-38.64%	-32.43%	
SERVICIOS PROFESIONALES, CIENTÍFICOS, TÉCNICOS Y OTROS SERVICIOS	113,083,659.98	112,152,600.00	143,022,592.26	30,869,992.26	27.52%	21.10%	
SERVICIOS FINANCIEROS, BANCARIOS Y COMERCIALES	6,801,494.28	7,690,000.00	8,870,379.73	1,180,379.73	15.35%	24.88%	
SERVICIOS DE INSTALACIÓN, REPARACIÓN, MANTENIMIENTO Y CONSERVACIÓN	62,010,948.35	98,727,916.00	156,452,871.78	57,724,955.78	58.47%	141.58%	
SERVICIOS DE COMUNICACIÓN SOCIAL Y PUBLICIDAD	11,824,585.64	22,220,877.00	18,568,430.37	-3,652,446.63	-16.44%	50.36%	
SERVICIOS DE TRASLADO Y VIÁTICOS	1,146,701.10	6,393,531.00	1,442,024.92	-4,951,506.08	-77.45%	20.41%	
SERVICIOS OFICIALES	41,065,334.16	39,274,978.00	80,644,297.56	41,369,319.56	105.33%	88.04%	
OTROS SERVICIOS GENERALES	108,119,663.28	25,032,571.00	20,345,847.80	-4,686,723.20	-18.72%	-81.98%	
TRANSFERENCIAS, ASIGNACIONES, SUBSIDIOS Y OTRAS AYUDAS	64,556,653.41	76,144,146.00	72,253,288.52	-3,890,857.48	-5.11%	7.17%	
TRANSFERENCIAS INTERNAS Y ASIGNACIONES AL SECTOR PÚBLICO	51,465,634.00	56,259,150.00	57,929,125.00	1,669,975.00	2.97%	7.78%	
TRANSFERENCIAS AL RESTO DEL SECTOR PÚBLICO	0	0	0	0			
SUBSIDIOS Y SUBVENCIONES	0	0	0	0			
AYUDAS SOCIALES	13,091,019.41	19,884,996.00	14,324,163.52	-5,560,832.48	-27.96%	4.77%	
PENSIONES Y JUBILACIONES	0	0	0	0			
TRANSFERENCIAS A FIDEICOMISOS, MANDATOS Y OTROS ANÁLOGOS	0	0	0	0			
TRANSFERENCIAS A LA SEGURIDAD SOCIAL	0	0	0	0			
DONATIVOS	0	0	0	0			
TRANSFERENCIAS AL EXTERIOR	0	0	0	0			
BIENES MUEBLES, INMUEBLES E INTANGIBLES	44,393,708.35	43,962,456.00	37,902,946.45	-6,059,509.55	-13.78%	-18.25%	
MOBILIARIO Y EQUIPO DE ADMINISTRACIÓN	9,345,631.41	11,142,920.00	6,867,337.54	-4,275,582.46	-38.37%	-29.64%	
MOBILIARIO Y EQUIPO EDUCACIONAL Y RECREATIVO	765,827.45	10,201,536.00	9,084,207.43	-1,117,328.57	-10.95%	1035.81%	
EQUIPO E INSTRUMENTAL MÉDICO Y DE LABORATORIO	0	610,000.00	27,000.00	-583,000.00	-95.57%		
VEHÍCULOS Y EQUIPO DE TRANSPORTE	3,244,735.84	9,200,000.00	13,293,588.00	4,093,588.00	44.50%	292.29%	
EQUIPO DE DEFENSA Y SEGURIDAD	0	0	0	0			
MAQUINARIA, OTROS EQUIPOS Y HERRAMIENTAS	3,520,821.93	9,325,000.00	2,464,306.94	-6,860,693.06	-73.57%	-32.98%	
ACTIVOS BIOLÓGICOS	0	0	0	0			
BIENES INMUEBLES	0	0	0	0			
ACTIVOS INTANGIBLES	27,516,691.72	3,483,000.00	6,166,506.54	2,683,506.54	77.05%	-78.54%	
INVERSIÓN PÚBLICA	145,072,382.93	193,759,728.00	131,047,755.05	-62,711,972.95	-32.37%	-13.50%	
OBRA PÚBLICA EN BIENES DE DOMINIO PÚBLICO	120,593,588.30	188,079,728.00	93,143,862.10	-94,935,865.90	-50.48%	-26.04%	
OBRA PÚBLICA EN BIENES PROPIOS	24,478,794.63	5,680,000.00	37,903,892.95	32,223,892.95	567.32%	48.27%	
PROYECTOS PRODUCTIVOS Y ACCIONES DE FOMENTO	0	0	0	0			
INVERSIONES FINANCIERAS Y OTRAS PROVISIONES	0	764,000.00	0	-764,000.00	-100.00%		
INVERSIONES PARA EL FOMENTO DE ACTIVIDADES PRODUCTIVAS	0	0	0	0			
ACCIONES Y PARTICIPACIONES DE CAPITAL	0	0	0	0			
COMPRA DE TÍTULOS Y VALORES	0	0	0	0			



H. AYUNTAMIENTO DEL MUNICIPIO DE TULUM
ESTADO ANALÍTICO DEL EJERCICIO DEL PRESUPUESTO DE EGRESOS
CON BASE EN FLUJO DE EFECTIVO
CLASIFICACIÓN POR OBJETO DEL GASTO
EJERCICIO 2024 COMPARATIVO CON 2023
(EN PESOS)

CAPÍTULO / CONCEPTO	2023		2024		VARIACIONES RESPECTO A:		VARIACIÓN
	PAGADO	APROBADO	PAGADO	APROBADO	IMPORTE	%	REAL %
CONCESION DE PRÉSTAMOS	0	0	0	0	0		
INVERSIONES EN FIDEICOMISOS, MANDATOS Y OTROS ANÁLOGOS	0	0	0	0	0		
OTRAS INVERSIONES FINANCIERAS	0	0	0	0	0		
PROVISIONES PARA CONTINGENCIAS Y OTRAS EROGACIONES ESPECIALES	0	764,000.00	0	0	-764,000.00	-100.00%	
PARTICIPACIONES Y APORTACIONES	0	0	0	0	0		
PARTICIPACIONES	0	0	0	0	0		
APORTACIONES	0	0	0	0	0		
CONVENIOS	0	0	0	0	0		
DEUDA PÚBLICA	0	0	0	0	0		
AMORTIZACIÓN DE LA DEUDA PÚBLICA	0	0	0	0	0		
INTERESES DE LA DEUDA PÚBLICA	0	0	0	0	0		
COMISIONES DE LA DEUDA PÚBLICA	0	0	0	0	0		
GASTOS DE LA DEUDA PÚBLICA	0	0	0	0	0		
COSTO POR COBERTURAS	0	0	0	0	0		
APOYOS FINANCIEROS	0	0	0	0	0		
ADEUDOS DE EJERCICIOS FISCALES ANTERIORES (ADEFAS)	0	0	0	0	0		
TOTAL DEL GASTO	1,081,830,272.98	1,225,373,609.00	1,172,706,267.18	0	-52,667,341.82	-4.30%	3.80%

*FACTOR DE DEFLACTACIÓN 1.044.
DEFLACTADO CON EL ÍNDICE DE PRECIOS PROMEDIO DEL CONSUMIDOR DEL ESTADO DE QUINTANA ROO.
LAS CIFRAS PUEDEN PRESENTAR DIFERENCIAS POR REDONDEO.

"BAJO PROTESTA DE DECIR VERDAD DECLARAMOS QUE LA INFORMACIÓN PROPORCIONADA ES CONFIABLE Y ES RESPONSABILIDAD DEL EMISOR"



ESTADO ANALÍTICO COMPARATIVO DEL PRESUPUESTO DE EGRESOS EN CLASIFICACIÓN POR TIPO DE GASTO

TIPO DE GASTO	2023		2024		VARIACIONES RESPECTO AL PRESUPUESTO APROBADO 2024		VARIACIÓN REAL*
	DEVENGADO	APROBADO	DEVENGADO	IMPORTE	%	%	
	GASTO CORRIENTE	974,148,999.18	987,651,425.00	1,058,503,193.24	70,851,768.24	7.17%	4.04%
GASTO DE CAPITAL	229,710,134.34	237,722,184.00	254,669,925.73	16,947,741.73	7.13%	6.16%	
AMORTIZACIÓN DE LA DEUDA Y DISMINUCIÓN DE PASIVOS	0	0	0	0			
PENSIONES Y JUBILACIONES	0	0	0	0			
PARTICIPACIONES	29,997,774.42	0	0	0			
TOTAL DEL GASTO	1,233,856,907.94	1,225,373,609.00	1,313,173,118.97	87,799,509.97	7.17%	1.91%	

*FACTOR DE DEFLACTACIÓN 1.044.
DEFLACTADO CON EL ÍNDICE DE PRECIOS PROMEDIO DEL CONSUMIDOR DEL ESTADO DE QUINTANA ROO.
LAS CIFRAS PUEDEN PRESENTAR DIFERENCIAS POR REDONDEO.

"BAJO PROTESTA DE DECIR VERDAD DECLARAMOS QUE LA INFORMACIÓN PROPORCIONADA ES CONFIABLE Y ES RESPONSABILIDAD DEL EMISOR"



H. AYUNTAMIENTO DEL MUNICIPIO DE TULUM CLASIFICACIÓN ECONÓMICA (POR TIPO DE GASTO) CON BASE EN FLUJO DE EFECTIVO EJERCICIO 2024 COMPARATIVO CON 2023 (EN PESOS)						
TIPO DE GASTO	2023		2024		VARIACIONES RESPECTO A: PRESUPUESTO APROBADO 2024	
	PAGADO	APROBADO	PAGADO	IMPORTE	%	VARIACIÓN REAL*
GASTO CORRIENTE	921,759,002.84	987,651,425.00	1,003,755,565.68	16,104,140.68	1.63%	4.27%
GASTO DE CAPITAL	145,072,382.93	237,722,184.00	168,950,701.50	-68,771,482.50	-28.93%	11.51%
AMORTIZACIÓN DE LA DEUDA Y DISMINUCIÓN DE PASIVOS	0	0	0	0	0	
PENSIONES Y JUBILACIONES	0	0	0	0	0	
PARTICIPACIONES	14,998,887.21	0	0	0	0	
TOTAL DEL GASTO	1,081,830,272.98	1,225,373,609.00	1,172,706,267.18	-52,667,341.82	-4.30%	3.80%

*FACTOR DE DEFLACTACIÓN 1.044.
DEFLACTADO CON EL ÍNDICE DE PRECIOS PROMEDIO DEL CONSUMIDOR DEL ESTADO DE QUINTANA ROO.
LAS CIFRAS PUEDEN PRESENTAR DIFERENCIAS POR REDONDEO.

"BAJO PROTESTA DE DECIR VERDAD DECLARAMOS QUE LA INFORMACIÓN PROPORCIONADA ES CONFIABLE Y ES RESPONSABILIDAD DEL EMISOR"



ESTADO ANALÍTICO COMPARATIVO DEL PRESUPUESTO DE EGRESOS EN CLASIFICACIÓN ADMINISTRATIVA

H. AYUNTAMIENTO DEL MUNICIPIO DE TULUM ESTADO ANALÍTICO DEL EJERCICIO DEL PRESUPUESTO DE EGRESOS CLASIFICACIÓN ADMINISTRATIVA CON BASE EN DEVENGADO EJERCICIO 2024 COMPARATIVO CON 2023 (EN PESOS)						
ENTIDAD	2023	2024		VARIACIONES RESPECTO A PRESUPUESTO APROBADO 2024		VARIACIÓN REAL
	DEVENGADO	APROBADO	DEVENGADO	IMPORTE	%	%
PRIMERA REGIDURIA	60,930.21	80,000.00	36,949.01	-43,050.99	-53.81%	-41.93%
SEGUNDA REGIDURIA	93,887.14	80,000.00	6,746.08	-73,253.92	-91.57%	-93.12%
TERCERA REGIDURIA	29,675.89	80,000.00	27,040.33	-52,959.67	-66.20%	-12.75%
CUARTA REGIDURIA	0	80,000.00	0	-80,000.00	-100.00%	
QUINTA REGIDURIA	0	80,000.00	0	-80,000.00	-100.00%	
SEXTA REGIDURIA	75,405.10	80,000.00	8,893.25	-71,106.75	-88.88%	-88.71%
SEPTIMA REGIDURIA	0	80,000.00	0	-80,000.00	-100.00%	
OCTAVA REGIDURIA	15,519.16	80,000.00	0	-80,000.00	-100.00%	-100.00%
NOVENA REGIDURIA	41,388.62	80,000.00	0	-80,000.00	-100.00%	-100.00%
SINDICATURA MUNICIPAL	36,955.67	188,020.00	25,021.55	-162,998.45	-86.69%	-35.17%
DESPACHO DE LA OFICINA DE PRESIDENCIA	77,826,367.65	77,468,146.00	77,794,897.43	326,751.43	0.42%	-4.29%
DIRECCION DE RELACIONES PUBLICAS	10,545.55	82,500.00	15,976.11	-66,523.89	-80.64%	45.06%
DIRECCION DE EVENTOS	34,558,069.30	29,469,670.00	45,004,960.63	15,535,290.63	52.72%	24.70%
DIRECCION DE COMUNICACION SOCIAL	10,883,670.00	19,345,025.00	11,561,523.38	-7,783,501.62	-40.24%	1.72%
DIR DE COMUNICACIÓN SOCIAL Y EVENTOS	0	0	31,055,795.24	31,055,795.24		
OFICINA DE LA SECRETARIA GENERAL	1,744,240.24	1,241,997.00	880,557.92	-361,439.08	-29.10%	-51.66%
DIRECCION DE REGISTRO CIVIL	375,616.59	560,500.00	365,782.94	-194,717.06	-34.74%	-6.75%
DIRECCION DE MOVILIDAD	258,964.89	1,025,000.00	320,371.95	-704,628.05	-68.74%	18.46%
DIRECCION DE JUECES CIVICOS	41,005.00	514,400.00	26,464.70	-487,935.30	-94.86%	-38.20%
DIRECCIÓN DE GOBIERNO	222,790.83	1,013,000.00	300,785.02	-712,214.98	-70.31%	29.27%
DIRECCION DE ARCHIVO MUNICIPAL	11,709,603.30	517,500.00	3,517,480.52	2,999,980.52	579.71%	-71.24%
OFICINA DE LA OFICIALIA MAYOR	115,236,902.00	14,024,784.00	13,261,770.32	-763,013.68	-5.44%	-88.98%
DIRECCIÓN DE RECURSOS HUMANOS	364,661,101.87	418,258,217.00	396,698,998.40	-21,559,218.60	-5.15%	4.16%
DIREC.DE RECURSOS MATERIALES Y SERVICIOS	3,363,619.82	13,421,671.00	4,709,104.47	-8,712,566.53	-64.91%	34.05%
DIRECCIÓN DE SERVICIOS GENERALES	6,704,248.44	4,225,500.00	7,049,568.47	2,824,068.47	66.83%	0.68%
DIREC. DE TECNOLOGIAS DE LA INFORMACION	7,244,839.75	25,351,000.00	9,713,448.66	-15,637,551.34	-61.68%	28.38%
DIRECCIÓN DE PARQUE VEHICULAR	44,619,641.59	47,555,803.00	48,357,238.19	801,435.19	1.69%	3.77%
DIRECCIÓN DE PATRIMONIO	3,829,999.54	3,052,260.00	4,483,385.60	1,431,125.60	46.89%	12.09%
OFICINA DE LA TESORERIA MUNICIPAL	18,688,576.92	4,730,000.00	2,756,702.77	-1,973,297.23	-41.72%	-85.88%
DIRECCIÓN DE CATASTRO	16,937,724.44	1,469,000.00	55,397.53	-1,413,602.47	-96.23%	-99.69%
DIRECCIÓN DE INGRESOS	3,757,045.55	11,615,000.00	4,950,749.39	-6,664,250.61	-57.38%	26.18%
DIRECCIÓN DE CONTABILIDAD	25,640,414.26	9,977,400.00	18,364,566.75	8,387,166.75	84.06%	-31.42%
DIRECCIÓN EGRESOS Y FINANZAS	25,347,480.57	33,535,000.00	26,172,791.89	-7,362,208.11	-21.95%	-1.13%
DIRECCIÓN DE ADMINISTRAC. DE LA ZOFEMAT	47,015,608.70	42,134,080.00	70,267,514.57	28,133,434.57	66.77%	43.11%
DIRECCION DE FISCALIZACION Y COBRANZA	2,955,347.44	833,400.00	104,268.63	-729,131.37	-87.49%	-96.62%
OFICINA DEL ORGANO INTERNO DE CONTROL	1,477,837.50	4,349,000.00	8,573,221.67	4,224,221.67	97.13%	455.48%
DIR. AUDIT. DE OBRA PUBLICA	82,867.76	165,000.00	55,359.72	-109,640.28	-66.45%	-36.03%
DIRECCIÓN DE AUDITORIA FINANCIERA	129,944.09	94,000.00	2,372,756.75	2,278,756.75	2424.21%	1648.42%
DIR. FUNCION PUB Y CONTRAL SOCIAL	208,950.94	5,887,000.00	16,126,868.01	10,239,868.01	173.94%	7290.17%
DIR DE INV EN MAT DE RESP ADMIN	34,621.47	85,000.00	6,408,525.88	6,323,525.88	7439.44%	17623.99%
DIRECCIÓN DE SUBSTANCIACIÓN Y RESOLUCIÓN	23,814.04	81,500.00	34,533.05	-46,966.95	-57.63%	38.85%
DIRECCIÓN DE BECAS	0	0	1,240,000.00	1,240,000.00		
DESP. SECRET. SEG. PUB. Y PROTEC. CIUDAD	27,863,819.11	29,925,000.00	44,185,471.99	14,260,471.99	47.65%	51.84%
DIRECCIÓN DE TRÁNSITO Y VIALIDAD	1,547,312.40	4,670,000.00	0	-4,670,000.00	-100.00%	-100.00%
DIRECCIÓN DE PROXIMIDAD SOCIAL	0	345,000.00	2,309,099.48	1,964,099.48	569.30%	
DIRECCION ADMINISTRATIVA	0	1,651,000.00	351,254.98	-1,299,745.02	-78.72%	
DESP DE LA OFI DIR GENERAL DE TURISMO	3,265,077.16	0	146,711.00	146,711.00		-95.70%
DIRECCIÓN DE PROMOCIÓN TURÍSTICA	0	0	228,397.00	228,397.00		
DESP. DE LA DIR GRAL DE TURIS Y ECONOM	0	16,929,144.00	16,745,817.30	-183,326.70	-1.08%	
DIRECCION DE TURISMO	293,234.95	981,000.00	96,196.47	-884,803.53	-90.19%	-68.59%
DIR DE PROM Y TRANS. DE LA PRES DE GEN	421,280.87	992,400.00	372,512.26	-619,887.74	-62.46%	-15.33%
DIRECCION DE ECONOMIA	1,593,227.53	3,612,000.00	830,969.00	-2,781,031.00	-76.99%	-50.06%
DIRECCIÓN DE MEJORA REGULATORIA	61,830.14	164,000.00	99,518.27	-64,481.73	-39.32%	54.12%
DESP DE LA OFI DE LA DIR GEN DE DES ECON	0	0	43,310.79	43,310.79		
DIR DE PLANEACIÓN Y ESTRATÉGIAS ECONÓMIC	0	0	35,000.00	35,000.00		
DIRECCIÓN DE COMERCIO	0	0	120,838.82	120,838.82		
DIRECCIÓN DE MEJORA REGULATORIA	0	0	500	500.00		
DESPACHO DE LA DIR GRAL DE BIENESTAR	1,348,980.09	2,825,000.00	194,331.07	-2,630,668.93	-93.12%	-86.21%
DIRECCION DE ATENCION CIUDADANA	9,618.81	605,635.00	10,035.51	-595,599.49	-98.34%	-0.10%



H. AYUNTAMIENTO DEL MUNICIPIO DE TULUM
ESTADO ANALÍTICO DEL EJERCICIO DEL PRESUPUESTO DE EGRESOS
CLASIFICACIÓN ADMINISTRATIVA
CON BASE EN DEVENGADO
EJERCICIO 2024 COMPARATIVO CON 2023
(EN PESOS)

ENTIDAD	2023		2024		VARIACIONES RESPECTO A PRESUPUESTO APROBADO 2024		VARIACIÓN REAL %
	DEVENGADO	APROBADO	DEVENGADO	IMPORTE	%		
DIRECCION DE LA JUVENTUD Y EL DEPORTE	3,783,306.96	19,372,390.00	5,289,345.35	-14,083,044.65	-72.70%	33.87%	
DIRECCIÓN DE CULTURA	1,812,163.38	3,845,350.00	908,729.90	-2,936,620.10	-76.37%	-51.98%	
DIRECCIÓN DE EDUCACIÓN	5,293,671.52	7,528,400.00	2,207,599.54	-5,320,800.46	-70.68%	-60.07%	
DIRECCIÓN DE SALUD	5,909,951.85	8,389,000.00	792,835.29	-7,596,164.71	-90.55%	-87.15%	
DIRECCION DE IGUALDAD DE GENERO	64,056.58	701,200.00	67,668.25	-633,531.75	-90.35%	1.15%	
DESP D LA OFI DE LA DIR GENERAL DE SALUD	0	0	249,854.37	249,854.37			
OFI ADM DE LA DIR GRAL DESARR TERRIT URB	3,116,805.48	6,302,284.00	3,030,640.03	-3,271,643.97	-51.91%	-6.89%	
DIRECCION DE DESARROLLO URBANO	0	1,100,000.00	0	-1,100,000.00	-100.00%		
DIRECCION DE SUSTENTAB. AMBIENTAL	0	586,000.00	82,565.33	-503,434.67	-85.91%		
DESP D OFI DE LA DIR GEN DE JUV Y DEPORT	0	0	1,103,836.20	1,103,836.20			
DESP DE LA DIR GRAL DE INFRAES PUBLIC	917,951.70	1,798,450.00	1,970,724.84	172,274.84	9.58%	105.57%	
DIREC DE SEGUIMIENTO DE OBRAS PUBLICAS	229,856,901.07	194,891,078.00	216,636,559.11	21,745,481.11	11.16%	-9.76%	
DIRECC DE CONCURSOS Y CONTRATACIONES	266,590.39	497,750.00	267,922.03	-229,827.97	-46.17%	-3.77%	
DIR ELABOR DE PROY DE INFRAEST PUBLICA	144,154.70	666,050.00	131,755.34	-534,294.66	-80.22%	-12.48%	
DIR DE CONTROL DE CALIDAD DE OBRAS PUBL	829,698.84	855,450.00	28,559.25	-826,890.75	-96.66%	-96.70%	
DESP DE LA DIR GRAL DE PLANEACION MPAL	5,632,080.37	4,583,073.00	10,705,937.43	6,122,864.43	133.60%	82.01%	
DIR DE PLANEACION DE EVAL. DEL DESMP.	2,536,389.61	3,368,832.00	50,842.03	-3,317,989.97	-98.49%	-98.08%	
DIREC DE GEST DE REC Y SEGUI FINAN	68,352.92	546,600.00	69,634.72	-476,965.28	-87.26%	-2.45%	
DIR. TECNICA DE INSTRUMENTOS Y PROYECTOS	221,064.92	709,500.00	189,773.68	-519,726.32	-73.25%	-17.80%	
DESPACHO DE LA DIREC GRAL DE SERVIC PUBL	107,829,583.05	512,000.00	156,821.45	-355,178.55	-69.37%	-99.86%	
DIR DE RECOLEC Y TRASL DE RESID SOLIDOS	0	79,164,000.00	127,182,003.23	48,018,003.23	60.66%		
DIRECCION DE ALUMBRADO PUBLICO	0	15,330,000.00	24,999,902.40	9,669,902.40	63.08%		
DIRECC DE CALLES PARQUES Y JARDINES	0	30,594,400.00	32,045,245.55	1,450,845.55	4.74%		
DIR DE PANTEONES RASTRO Y MERCADOS	0	15,000.00	0	-15,000.00	-100.00%		
DESP. DIR. GRAL. DE PROT. CIVIL Y BOMBE	1,499,062.35	4,714,000.00	4,876,568.25	162,568.25	3.45%	211.49%	
DIRECCION DE PROTECCION CIVIL	1,146,530.79	1,552,250.00	0	-1,552,250.00	-100.00%	-100.00%	
DIRECCION DE BOMBEROS	7,944.47	1,566,000.00	101,591.78	-1,464,408.22	-93.51%	1124.45%	
OFICNA DE TRANSPAR. Y ACCESO A LA INFORM	546,265.44	494,000.00	1,550,222.90	1,056,222.90	213.81%	171.73%	
JUNTA MUNICIPAL DE RECLUTAMIENTO	6,832.78	0	0	0		-100.00%	
COORDINACION DE ASUNTOS RELIGIOSOS	17,945.88	0	0	0		-100.00%	
TOTAL	1,233,856,907.94	1,225,373,609.00	1,313,173,118.97	87,799,509.97	7.17%	1.91%	

*FACTOR DE DEFLACTACIÓN 1.044.
DEFLACTADO CON EL ÍNDICE DE PRECIOS PROMEDIO DEL CONSUMIDOR DEL ESTADO DE QUINTANA ROO.
LAS CIFRAS PUEDEN PRESENTAR DIFERENCIAS POR REDONDEO.

"BAJO PROTESTA DE DECIR VERDAD DECLARAMOS QUE LA INFORMACIÓN PROPORCIONADA ES CONFIABLE Y ES RESPONSABILIDAD DEL EMISOR"



H. AYUNTAMIENTO DEL MUNICIPIO DE TULUM
ESTADO ANALÍTICO DEL EJERCICIO DEL PRESUPUESTO DE EGRESOS
CLASIFICACIÓN ADMINISTRATIVA
CON BASE EN FLUJO DE EFECTIVO
EJERCICIO 2024 COMPARATIVO CON 2023
(EN PESOS)

ENTIDAD	2023		2024		VARIACIONES RESPECTO A PRESUPUESTO APROBADO 2024		VARIACIÓN REAL
	PAGADO	APROBADO	PAGADO	IMPORTE	%	%	
PRIMERA REGIDURIA	30,939.56	80,000.00	36,949.01	-43,050.99	-53.81%	14.35%	
SEGUNDA REGIDURIA	93,887.14	80,000.00	6,746.08	-73,253.92	-91.57%	-93.12%	
TERCERA REGIDURIA	18,903.57	80,000.00	27,040.33	-52,959.67	-66.20%	36.97%	
CUARTA REGIDURIA	0	80,000.00	0	-80,000.00	-100.00%		
QUINTA REGIDURIA	0	80,000.00	0	-80,000.00	-100.00%		
SEXTA REGIDURIA	75,405.10	80,000.00	8,893.25	-71,106.75	-88.88%	-88.71%	
SEPTIMA REGIDURIA	0	80,000.00	0	-80,000.00	-100.00%		
OCTAVA REGIDURIA	14,038.59	80,000.00	0	-80,000.00	-100.00%	-100.00%	
NOVENA REGIDURIA	41,388.62	80,000.00	0	-80,000.00	-100.00%	-100.00%	
SINDICATURA MUNICIPAL	29,405.26	188,020.00	25,021.55	-162,998.45	-86.69%	-18.52%	
DESPACHO DE LA OFICINA DE PRESIDENCIA	77,017,600.85	77,468,146.00	77,715,684.51	247,538.51	0.32%	-3.38%	
DIRECCION DE RELACIONES PUBLICAS	6,326.63	82,500.00	15,976.11	-66,523.89	-80.64%	141.80%	
DIRECCION DE EVENTOS	34,461,268.54	29,469,670.00	45,004,960.63	15,535,290.63	52.72%	25.05%	
DIRECCION DE COMUNICACION SOCIAL	10,662,574.54	19,345,025.00	11,561,523.38	-7,783,501.62	-40.24%	3.82%	
DIR DE COMUNICACIÓN SOCIAL Y EVENTOS	0	0	25,215,023.24	25,215,023.24			
OFICINA DE LA SECRETARIA GENERAL	1,672,800.07	1,241,997.00	880,557.92	-361,439.08	-29.10%	-49.60%	
DIRECCION DE REGISTRO CIVIL	355,619.92	560,500.00	365,782.94	-194,717.06	-34.74%	-1.51%	
DIRECCION DE MOVILIDAD	194,273.13	1,025,000.00	271,111.95	-753,888.05	-73.55%	33.62%	
DIRECCION DE JUECES CIVICOS	26,142.13	514,400.00	26,464.70	-487,935.30	-94.86%	-3.07%	
DIRECCIÓN DE GOBIERNO	131,105.47	1,013,000.00	300,785.02	-712,214.98	-70.31%	119.68%	
DIRECCION DE ARCHIVO MUNICIPAL	11,705,078.40	517,500.00	3,517,480.52	2,999,980.52	579.71%	-71.23%	
OFICINA DE LA OFICIALIA MAYOR	107,503,068.49	14,024,784.00	13,261,770.32	-763,013.68	-5.44%	-88.19%	
DIRECCION DE RECURSOS HUMANOS	347,595,062.21	418,258,217.00	378,537,800.73	-39,720,416.27	-9.50%	4.28%	
DIREC. DE RECURSOS MATERIALES Y SERVICIOS	1,948,473.82	13,421,671.00	4,460,054.28	-8,961,616.72	-66.77%	119.18%	
DIRECCIÓN DE SERVICIOS GENERALES	6,675,581.47	4,225,500.00	6,628,014.77	2,402,514.77	56.86%	-4.93%	
DIREC. DE TECNOLOGIAS DE LA INFORMACION	6,972,990.99	25,351,000.00	8,432,747.48	-16,918,252.52	-66.74%	15.80%	
DIRECCIÓN DE PARQUE VEHICULAR	36,218,224.68	47,555,803.00	35,822,802.74	-11,733,000.26	-24.67%	-5.29%	
DIRECCIÓN DE PATRIMONIO	3,820,066.10	3,052,260.00	4,346,286.47	1,294,026.47	42.40%	8.94%	
OFICINA DE LA TESORERIA MUNICIPAL	18,634,678.17	4,730,000.00	2,755,802.77	-1,974,197.23	-41.74%	-85.84%	
DIRECCIÓN DE CATASTRO	8,458,484.63	1,469,000.00	55,397.53	-1,413,602.47	-96.23%	-99.37%	
DIRECCIÓN DE INGRESOS	2,392,228.04	11,615,000.00	4,920,282.68	-6,694,717.32	-57.64%	96.94%	
DIRECCIÓN DE CONTABILIDAD	25,501,261.28	9,977,400.00	18,333,200.04	8,355,800.04	83.75%	-31.16%	
DIRECCIÓN EGRESOS Y FINANZAS	25,310,814.36	33,535,000.00	26,172,791.89	-7,362,208.11	-21.95%	-0.99%	
DIRECCIÓN DE ADMINISTRAC. DE LA ZOFEMAT	46,073,058.43	42,134,080.00	64,968,240.17	22,834,160.17	54.19%	35.02%	
DIRECCION DE FISCALIZACION Y COBRANZA	2,907,919.89	833,400.00	104,268.63	-729,131.37	-87.49%	-96.57%	
OFICINA DEL ORGANO INTERNO DE CONTROL	1,213,096.95	4,349,000.00	8,322,421.67	3,973,421.67	91.36%	556.91%	
DIR. AUDIT. DE OBRA PUBLICA	79,771.71	165,000.00	55,359.72	-109,640.28	-66.45%	-33.55%	
DIRECCION DE AUDITORIA FINANCIERA	102,859.10	94,000.00	2,372,756.75	2,278,756.75	2424.21%	2108.82%	
DIR. FUNCION PUB Y CONTRAL SOCIAL	208,042.22	5,887,000.00	16,126,868.01	10,239,868.01	173.94%	7322.45%	
DIR DE INV EN MAT DE RESP ADMIN	28,317.89	85,000.00	6,408,525.88	6,323,525.88	7439.44%	21569.36%	
DIRECCIÓN DE SUBSTANCIACIÓN Y RESOLUCIÓN	15,021.50	81,500.00	34,533.05	-46,966.95	-57.63%	120.13%	
DIRECCIÓN DE BECAS	0	0	1,240,000.00	1,240,000.00			
DESP. SECRET. SEG. PUB. Y PROTEC. CIUDAD	21,435,528.00	29,925,000.00	40,328,629.29	10,403,629.29	34.77%	80.15%	
DIRECCIÓN DE TRÁNSITO Y VIALIDAD	1,420,872.40	4,670,000.00	0	-4,670,000.00	-100.00%	-100.00%	
DIRECCIÓN DE PROXIMIDAD SOCIAL	0	345,000.00	2,309,099.48	1,964,099.48	569.30%		
DIRECCION ADMINISTRATIVA	0	1,651,000.00	351,254.98	-1,299,745.02	-78.72%		
DESP DE LA OFI DIR GENERAL DE TURISMO	3,114,144.21	0	146,711.00	146,711.00		-95.49%	
DIRECCIÓN DE PROMOCIÓN TURÍSTICA	0	0	228,397.00	228,397.00			
DESP. DE LA DIR GRAL DE TURIS Y ECONOMOM	0	16,929,144.00	16,745,817.30	-183,326.70	-1.08%		
DIRECCION DE TURISMO	275,937.26	981,000.00	96,196.47	-884,803.53	-90.19%	-66.62%	
DIR DE PROM Y TRANS. DE LA PRES DE GEN	411,924.53	992,400.00	372,512.26	-619,887.74	-62.46%	-13.41%	
DIRECCION DE ECONOMIA	1,408,536.34	3,612,000.00	830,969.00	-2,781,031.00	-76.99%	-43.51%	
DIRECCIÓN DE MEJORA REGULATORIA	31,847.12	164,000.00	99,518.27	-64,481.73	-39.32%	199.21%	
DESP DE LA OFI DE LA DIR GEN DE DES ECON	0	0	43,310.79	43,310.79			
DIR DE PLANEACIÓN Y ESTRATÉGIAS ECONÓMIC	0	0	35,000.00	35,000.00			
DIRECCIÓN DE COMERCIO	0	0	84,838.82	84,838.82			
DIRECCIÓN DE MEJORA REGULATORIA	0	0	0	0			
DESPACHO DE LA DIR GRAL DE BIENESTAR	1,348,980.09	2,825,000.00	194,331.07	-2,630,668.93	-93.12%	-86.21%	
DIRECCION DE ATENCION CIUDADANA	9,618.81	605,635.00	10,035.51	-595,599.49	-98.34%	-0.10%	
DIRECCION DE LA JUVENTUD Y EL DEPORTE	3,704,747.26	19,372,390.00	5,289,345.35	-14,083,044.65	-72.70%	36.71%	
DIRECCIÓN DE CULTURA	1,358,594.75	3,845,350.00	908,729.90	-2,936,620.10	-76.37%	-35.95%	
DIRECCIÓN DE EDUCACIÓN	5,182,668.32	7,528,400.00	2,207,599.54	-5,320,800.46	-70.68%	-59.21%	
DIRECCIÓN DE SALUD	3,237,225.54	8,389,000.00	792,835.29	-7,596,164.71	-90.55%	-76.55%	
DIRECCION DE IGUALDAD DE GENERO	47,365.79	701,200.00	67,668.25	-633,531.75	-90.35%	36.79%	



H. AYUNTAMIENTO DEL MUNICIPIO DE TULUM
ESTADO ANALÍTICO DEL EJERCICIO DEL PRESUPUESTO DE EGRESOS
CLASIFICACIÓN ADMINISTRATIVA
CON BASE EN FLUJO DE EFECTIVO
EJERCICIO 2024 COMPARATIVO CON 2023
(EN PESOS)

ENTIDAD	2023		2024		VARIACIONES RESPECTO A PRESUPUESTO APROBADO 2024		VARIACIÓN REAL
	PAGADO	APROBADO	PAGADO	IMPORTE	%	%	
DESP D LA OFI DE LA DIR GENERAL DE SALUD	0	0	249,854.37	249,854.37			
OFI ADM DE LA DIR GRAL DESARR TERRIT URB	3,037,741.56	6,302,284.00	2,492,395.49	-3,809,888.51	-60.45%	-21.44%	
DIRECCION DE DESARROLLO URBANO	0	1,100,000.00	0	-1,100,000.00	-100.00%		
DIRECCION DE SUSTENTAB. AMBIENTAL	0	586,000.00	82,565.33	-503,434.67	-85.91%		
DESP D OFI DE LA DIR GEN DE JUV Y DEPORT	0	0	1,103,836.20	1,103,836.20			
DESP DE LA DIR GRAL DE INFRAES PUBLIC	551,162.75	1,798,450.00	1,970,724.84	172,274.84	9.58%	242.37%	
DIREC DE SEGUIMIENTO DE OBRAS PUBLICAS	145,182,251.21	194,891,078.00	131,166,385.07	-63,724,692.93	-32.70%	-13.49%	
DIRECC DE CONCURSOS Y CONTRATACIONES	90,526.62	497,750.00	267,922.03	-229,827.97	-46.17%	183.39%	
DIR ELABOR DE PROJ DE INFRAEST PUBLICA	132,871.39	666,050.00	131,755.34	-534,294.66	-80.22%	-5.05%	
DIR DE CONTROL DE CALIDAD DE OBRAS PUBL	75,965.33	855,450.00	28,559.25	-826,890.75	-96.66%	-64.00%	
DESP DE LA DIR GRAL DE PLANEACION MPAL	4,709,771.65	4,583,073.00	4,805,094.10	222,021.10	4.84%	-2.31%	
DIR DE PLANEACION DE EVAL. DEL DESMP.	2,454,936.55	3,368,832.00	50,842.03	-3,317,989.97	-98.49%	-98.02%	
DIREC DE GEST DE REC Y SEGUI FINAN	50,353.88	546,600.00	69,634.72	-476,965.28	-87.26%	32.42%	
DIR. TECNICA DE INSTRUMENTOS Y PROYECTOS	219,773.33	709,500.00	189,773.68	-519,726.32	-73.25%	-17.32%	
DESPACHO DE LA DIREC GRAL DE SERVIC PUBL	100,965,140.33	512,000.00	156,821.45	-355,178.55	-69.37%	-99.85%	
DIR DE RECOLEC Y TRASL DE RESID SOLIDOS	0	79,164,000.00	127,182,003.23	48,018,003.23	60.66%		
DIRECCION DE ALUMBRADO PUBLICO	0	15,330,000.00	24,999,902.40	9,669,902.40	63.08%		
DIRECC DE CALLES PARQUES Y JARDINES	0	30,594,400.00	32,045,245.55	1,450,845.55	4.74%		
DIR DE PANTEONES RASTRO Y MERCADOS	0	15,000.00	0	-15,000.00	-100.00%		
DESP. DIR. GRAL. DE PROT. CIVIL Y BOMBE	1,468,064.70	4,714,000.00	4,578,411.13	-135,588.87	-2.88%	198.62%	
DIRECCION DE PROTECCION CIVIL	1,146,530.79	1,552,250.00	0	-1,552,250.00	-100.00%	-100.00%	
DIRECCION DE BOMBEROS	7,944.47	1,566,000.00	101,591.78	-1,464,408.22	-93.51%	1124.45%	
OFICNA DE TRANSPAR. Y ACCESO A LA INFORM	528,689.89	494,000.00	1,550,222.90	1,056,222.90	213.81%	180.76%	
JUNTA MUNICIPAL DE RECLUTAMIENTO	6,832.78	0	0	0		-100.00%	
COORDINACION DE ASUNTOS RELIGIOSOS	17,945.88	0	0	0		-100.00%	
TOTAL	1,081,830,272.98	1,225,373,609.00	1,172,706,267.18	-52,667,341.82	-4.30%	3.80%	

*FACTOR DE DEFLACTACIÓN 1.044.
DEFLACTADO CON EL ÍNDICE DE PRECIOS PROMEDIO DEL CONSUMIDOR DEL ESTADO DE QUINTANA ROO.
LAS CIFRAS PUEDEN PRESENTAR DIFERENCIAS POR REDONDEO.

"BAJO PROTESTA DE DECIR VERDAD DECLARAMOS QUE LA INFORMACIÓN PROPORCIONADA ES CONFIABLE Y ES RESPONSABILIDAD DEL EMISOR"



ESTADO ANALÍTICO COMPARATIVO DEL PRESUPUESTO DE EGRESOS EN CLASIFICACIÓN FUNCIONAL

H. AYUNTAMIENTO DEL MUNICIPIO DE TULUM						
ESTADO ANALÍTICO DEL EJERCICIO DEL PRESUPUESTO DE EGRESOS						
CLASIFICACIÓN FUNCIONAL (FINALIDAD Y FUNCIÓN)						
CON BASE EN DEVENGADO						
EJERCICIO 2024 COMPARATIVO CON 2023						
(EN PESOS)						
FINALIDAD / FUNCIÓN	2023		2024		VARIACIONES RESPECTO A:	
	DEVENGADO	APROBADO	DEVENGADO	APROBADO	PRESUPUESTO APROBADO 2024	VARIACIÓN REAL*
				IMPORTE	%	%
GOBIERNO	639,585,369.52	565,951,551.00	582,736,435.21	16,784,884.21	2.97%	-12.76%
LEGISLACIÓN	1,739,184.57	814,000.00	1,586,156.48	772,156.48	94.86%	-12.67%
JUSTICIA	150,411.30	594,400.00	26,464.70	-567,935.30	-95.55%	-83.15%
COORDINACIÓN DE LA POLÍTICA DE GOBIERNO	421,035,875.76	446,774,401.00	454,315,168.78	7,540,767.78	1.69%	3.32%
RELACIONES EXTERIORES	0	0	0	0		
ASUNTOS FINANCIEROS Y HACENDARIOS	162,867,494.74	77,259,150.00	70,431,025.10	-6,828,124.90	-8.84%	-58.59%
SEGURIDAD NACIONAL	22,925.14	0	18,560,000.00	18,560,000.00		77420.20%
ASUNTOS DE ORDEN PÚBLICO Y DE SEGURIDAD INTERIOR	29,854,560.03	38,856,000.00	28,002,164.60	-10,853,835.40	-27.93%	-10.19%
OTROS SERVICIOS GENERALES	23,914,917.98	1,653,600.00	9,815,455.55	8,161,855.55	493.58%	-60.70%
DESARROLLO SOCIAL	456,920,042.46	273,861,291.00	461,713,371.07	187,852,080.07	68.59%	-3.24%
PROTECCIÓN AMBIENTAL	75,738,396.66	89,638,000.00	169,891,864.29	80,253,864.29	89.53%	114.79%
VIVIENDA Y SERVICIOS A LA COMUNIDAD	252,156,073.96	37,561,000.00	131,763,012.40	94,202,012.40	250.80%	-49.97%
SALUD	5,909,951.85	5,135,000.00	291,128.93	-4,843,871.07	-94.33%	-95.28%
RECREACIÓN, CULTURA Y OTRAS MANIFESTACIONES SOCIALES	5,738,403.01	38,306,975.00	11,816,801.64	-26,490,173.36	-69.15%	97.18%
EDUCACIÓN	5,293,671.52	0	0	0		-100.00%
PROTECCIÓN SOCIAL	0	0	539,890.68	539,890.68		
OTROS ASUNTOS SOCIALES	112,083,545.46	103,220,316.00	147,410,673.13	44,190,357.13	42.81%	25.93%
DESARROLLO ECONÓMICO	137,351,495.96	385,560,767.00	268,723,312.69	-116,837,454.31	-30.30%	87.34%
ASUNTOS ECONÓMICOS, COMERCIALES Y LABORALES EN GENERAL	60,441,494.97	78,933,145.00	46,722,363.54	-32,210,781.46	-40.81%	-25.98%
AGROPECUARIA, SILVICULTURA, PESCA Y CAZA	3,393,233.93	10,686,984.00	6,183,884.28	-4,503,100	-42.14%	74.50%
COMBUSTIBLES Y ENERGÍA	0	41,131,353.00	42,323,097.07	1,191,744.07	2.90%	
MINERÍA, MANUFACTURAS Y CONSTRUCCIÓN	0	177,159,728.00	117,892,615.10	-59,267,112.90	-33.45%	
TRANSPORTE	45,019,308.38	13,330,200.00	10,467,298.01	-2,862,901.99	-21.48%	-77.74%
COMUNICACIONES	0	19345025	19116718.02	-228,307	-1.18%	
TURISMO	2,545,840.46	18,311,304.00	14,614,226.06	-3,697,077.94	-20.19%	449.66%
CIENCIA, TECNOLOGÍA E INNOVACIÓN	25,951,618.22	26,663,028.00	11,403,110.61	-15,259,917.39	-57.23%	-57.93%
OTRAS INDUSTRIAS Y OTROS ASUNTOS ECONÓMICOS	0	0	0	0		
OTROS NO CLASIFICADOS EN FUNCIONES ANTERIORES	0	0	0	0		
TRANSACCIONES DE LA DEUDA PÚBLICA / COSTO FINANCIERO DE LA DEUDA	0	0	0	0		
TRANSFERENCIAS, PARTICIPACIONES Y APORTACIONES ENTRE DIFERENTES NIVELES Y ORDENES DE GOBIERNO	0	0	0	0		
SANEAMIENTO DEL SISTEMA FINANCIERO	0	0	0	0		
ADEUDOS DE EJERCICIOS FISCALES ANTERIORES	0	0	0	0		
TOTAL DEL GASTO	1,233,856,907.94	1,225,373,609.00	1,313,173,118.97	87,799,509.97	7.17%	1.91%

*FACTOR DE DEFLACTACIÓN 1.044.

DEFLACTADO CON EL ÍNDICE DE PRECIOS PROMEDIO DEL CONSUMIDOR DEL ESTADO DE QUINTANA ROO.

LAS CIFRAS PUEDEN PRESENTAR DIFERENCIAS POR REDONDEO.

"BAJO PROTESTA DE DECIR VERDAD DECLARAMOS QUE LA INFORMACIÓN PROPORCIONADA ES CONFIABLE Y ES RESPONSABILIDAD DEL EMISOR"



H. AYUNTAMIENTO DEL MUNICIPIO DE TULUM
ESTADO ANALÍTICO DEL EJERCICIO DEL PRESUPUESTO DE EGRESOS
CLASIFICACIÓN FUNCIONAL (FINALIDAD Y FUNCIÓN)
CON BASE EN FLUJO DE EFECTIVO
EJERCICIO 2024 COMPARATIVO CON 2023
(EN PESOS)

FINALIDAD / FUNCIÓN	2023		2024		VARIACIONES RESPECTO A:		VARIACIÓN
	PAGADO	APROBADO	PAGADO	APROBADO	IMPORTE	%	REAL*
GOBIERNO	593,949,022.48	565,951,551.00	549,309,384.00		-16,642,167.00	-2.94%	-11.44%
LEGISLACIÓN	47,823,011.76	6,124,116.00	1,679,839.05		-4,444,276.95	-72.57%	-96.64%
JUSTICIA	67,765.68	2,696,100.00	134,067.86		-2,562,032.14	-95.03%	89.07%
COORDINACIÓN DE LA POLÍTICA DE GOBIERNO	50,122,407.44	370,767,679.00	394,475,504.01		23,707,825.01	6.39%	652.13%
RELACIONES EXTERIORES	0	0	0		0		
ASUNTOS FINANCIEROS Y HACENDARIOS	80,408,116.53	64,282,721.00	150,751,078.32		86,468,357.32	134.51%	79.17%
SEGURIDAD NACIONAL	2,596.13	36,000.00	11,936.13		-24,063.87	-66.84%	339.38%
ASUNTOS DE ORDEN PÚBLICO Y DE SEGURIDAD INTERIOR	29,493,458.95	54,744,464.00	23,241,375.00		-31,503,089.00	-57.55%	-24.69%
OTROS SERVICIOS GENERALES	10,586,218.67	20,565,461.00	23,655,222.11		3,089,761.11	15.02%	113.55%
DESARROLLO SOCIAL	361,214,666.62	273,861,291.00	386,260,739.17		112,399,448.17	41.04%	2.39%
PROTECCIÓN AMBIENTAL	62,590,623.48	51,534,996.00	68,938,879.07		17,403,883.07	33.77%	5.26%
VIVIENDA Y SERVICIOS A LA COMUNIDAD	132,727,177.78	230,168,550.00	167,518,322.55		-62,650,227.45	-27.22%	20.62%
SALUD	17,101,376.76	16,589,000.00	3,237,225.54		-13,351,774.46	-80.49%	-81.91%
RECREACIÓN, CULTURA Y OTRAS MANIFESTACIONES SOCIALES	2,186,562.90	22,717,800.00	5,159,593.24		-17,558,206.76	-77.29%	125.51%
EDUCACIÓN	4,003,861.01	8,353,400.00	5,182,668.32		-3,170,731.68	-37.96%	23.70%
PROTECCIÓN SOCIAL	35,346.27	0	0		0		-100.00%
OTROS ASUNTOS SOCIALES	50,740,164.95	73,944,652.00	111,177,977.90		37,233,325.90	50.35%	109.40%
DESARROLLO ECONÓMICO	126,666,583.88	385,560,767.00	237,136,144.01		-148,424,622.99	-38.50%	79.26%
ASUNTOS ECONÓMICOS, COMERCIALES Y LABORALES EN GENERAL	342,297,943.95	87,668,570.00	58,703,388.80		-28,965,181.20	-33.04%	-83.61%
AGROPECUARIA, SILVICULTURA, PESCA Y CAZA	496,539.39	6,929,652.00	331,417.01		-3,615,482	-52.17%	537.86%
COMBUSTIBLES Y ENERGÍA	0	0	0		0		
MINERÍA, MANUFACTURAS Y CONSTRUCCIÓN	0	0	0		0		
TRANSPORTE	12,050,332.64	43,561,292.00	36,553,199.71		-7,008,092.29	-16.09%	189.89%
COMUNICACIONES	0	0	0		0		
TURISMO	1,049,121.90	6,585,640.00	2,474,173.57		-4,111,466.43	-62.43%	125.38%
CIENCIA, TECNOLOGÍA E INNOVACIÓN	13,981,604.76	19,865,830.00	25,621,651.79		5,755,821.79	28.97%	75.13%
OTRAS INDUSTRIAS Y OTROS ASUNTOS ECONÓMICOS	0	0	0		0		
OTROS NO CLASIFICADOS EN FUNCIONES ANTERIORES	0	0	0		0	0	0
TRANSACCIONES DE LA DEUDA PÚBLICA / COSTO FINANCIERO DE LA DEUDA	0	0	0		0		
TRANSFERENCIAS, PARTICIPACIONES Y APORTACIONES ENTRE DIFERENTES NIVELES Y ORDENES DE GOBIERNO	0	0	0		0		
SANEAMIENTO DEL SISTEMA FINANCIERO	0	0	0		0		
ADEUDOS DE EJERCICIOS FISCALES ANTERIORES	0	0	0		0		
TOTAL DEL GASTO	1,081,830,272.98	1,225,373,609.00	1,172,706,267.18		-52,667,341.82	-4.30%	3.80%

* FACTOR DE DEFLACTACIÓN 1.044.

DEFLACTADO CON EL ÍNDICE DE PRECIOS PROMEDIO DEL CONSUMIDOR DEL ESTADO DE QUINTANA ROO.
LAS CIFRAS PUEDEN PRESENTAR DIFERENCIAS POR REDONDEO.

"BAJO PROTESTA DE DECIR VERDAD DECLARAMOS QUE LA INFORMACIÓN PROPORCIONADA ES CONFIABLE Y ES RESPONSABILIDAD DEL EMISOR"



ESTADO ANALÍTICO COMPARATIVO DEL PRESUPUESTO DE EGRESOS EN CLASIFICACIÓN PROGRAMÁTICA

H. AYUNTAMIENTO DEL MUNICIPIO DE TULUM GASTO POR CATEGORÍA PROGRAMÁTICA CON BASE EN DEVENGADO EJERCICIO 2024 COMPARATIVO CON 2023 (EN PESOS)						
CONCEPTO	2023		2024		VARIACIONES RESPECTO A: PRESUPUESTO APROBADO 2024	
	DEVENGADO	APROBADO	DEVENGADO	IMPORTE	%	VARIACIÓN REAL* %
PROGRAMAS	1,233,856,907.94	1,175,373,609.00	1,280,483,039.31	105,109,430.31	8.94%	-0.63%
SUBSIDIOS: SECTOR SOCIAL Y PRIVADO O ENTIDADES FEDERATIVAS Y MUNICIPIOS	381,198,329.57	444,330,230.00	417,313,822.13	-27,016,407.87	-6.08%	4.82%
SUJETOS A REGLAS DE OPERACIÓN	375,875,847.34	441,277,970.00	412,830,436.53	-28,447,533.47	-6.45%	5.17%
OTROS SUBSIDIOS	5,322,482.23	3,052,260.00	4,483,385.60	1,431,125.60	46.89%	-19.34%
DESEMPEÑO DE LAS FUNCIONES	581,602,000.13	475,657,580.00	612,178,250.34	136,520,670.34	28.70%	0.79%
PRESTACIÓN DE SERVICIOS PÚBLICOS	419,452,128.56	405,081,087.00	507,221,234.83	102,140,147.83	25.21%	15.79%
PROVISIÓN DE BIENES PÚBLICOS	0	0	0	0		
PLANEACIÓN, SEGUIMIENTO Y EVALUACIÓN DE POLÍTICAS PÚBLICAS	5,487,759.46	4,583,073.00	5,717,937.43	1,134,864.43	24.76%	-0.23%
PROMOCIÓN Y FOMENTO	3,979,592.98	1,973,400.00	13,466,708.73	11,493,308.73	582.41%	224.02%
REGULACIÓN Y SUPERVISIÓN	46,414,759.99	348,020.00	5,068,701.55	4,720,681.55	1356.44%	-89.54%
FUNCIONES DE LAS FUERZAS ARMADAS (ÚNICAMENTE GOBIERNO FEDERAL)	0	0	0	0		
ESPECÍFICOS	1,592,360.53	3,612,000.00	1,030,118.61	-2,581,881.39	-71.48%	-38.06%
PROYECTOS DE INVERSIÓN	104,675,398.61	60,060,000.00	79,673,549.19	19,613,549.19	32.66%	-27.12%
ADMINISTRATIVOS Y DE APOYO	141,983,479.15	137,088,880.00	110,656,078.07	-26,432,801.93	-19.28%	-25.37%
APOYO AL PROCESO PRESUPUESTARIO Y PARA MEJORAR LA EFICIENCIA INSTITUCIONAL	24,703,178.15	41,196,925.00	13,762,223.97	-27,434,701.03	-66.59%	-46.66%
APOYO A LA FUNCIÓN PÚBLICA Y AL MEJORAMIENTO DE LA GESTIÓN OPERACIONES AJENAS	117,280,301.00	95,891,955.00	96,893,854.10	1,001,899.10	1.04%	-20.89%
COMPROMISOS	0	1,805,000.00	3,528,446.06	1,723,446.06	95.48%	1,805,000.00
OBLIGACIONES DE CUMPLIMIENTO DE RESOLUCIÓN JURISDICCIONAL	0	0	0	0		
DESASTRES NATURALES	0	1,805,000.00	3,528,446.06	1,723,446.06	95.48%	
OBLIGACIONES	0	0	0	0		
PENSIONES Y JUBILACIONES	0	0	0	0		
APORTACIONES A LA SEGURIDAD SOCIAL	0	0	0	0		
APORTACIONES A FONDOS DE ESTABILIZACIÓN	0	0	0	0		
APORTACIONES A FONDOS DE INVERSIÓN Y REESTRUCTURA DE PENSIONES	0	0	0	0		
PROGRAMAS DE GASTO FEDERALIZADO (GOBIERNO FEDERAL)	129,073,099.09	116,491,919.00	136,806,442.71	20,314,523.71	17.44%	1.49%
GASTO FEDERALIZADO	129,073,099.09	116,491,919.00	136,806,442.71	20,314,523.71	17.44%	1.49%
PARTICIPACIONES A ENTIDADES FEDERATIVAS Y MUNICIPIOS	0	50,000,000.00	32,690,079.66	-17,309,920.34	-34.62%	
COSTO FINANCIERO, DEUDA O APOYOS A DEUDORES Y AHORRADORES DE LA BANCA	0	0	0	0		
ADEUDOS DE EJERCICIOS FISCALES ANTERIORES	0	0	0	0		
TOTAL DEL GASTO	1,233,856,907.94	1,225,373,609.00	1,313,173,118.97	87,799,509.97	7.17%	1.91%

*FACTOR DE DEFLACTACIÓN 1.044.
DEFLACTADO CON EL ÍNDICE DE PRECIOS PROMEDIO DEL CONSUMIDOR DEL ESTADO DE QUINTANA ROO.
LAS CIFRAS PUEDEN PRESENTAR DIFERENCIAS POR REDONDEO.

"BAJO PROTESTA DE DECIR VERDAD DECLARAMOS QUE LA INFORMACIÓN PROPORCIONADA ES CONFIABLE Y ES RESPONSABILIDAD DEL EMISOR"



ADMINISTRACIÓN 2024 - 2027

H. AYUNTAMIENTO DEL MUNICIPIO DE TULUM GASTO POR CATEGORÍA PROGRAMÁTICA CON BASE EN FLUJO DE EFECTIVO EJERCICIO 2024 COMPARATIVO CON 2023 (EN PESOS)							
CONCEPTO	2023		2024		VARIACIONES RESPECTO A: PRESUPUESTO APROBADO 2024		VARIACIÓN REAL*
	PAGADO	APROBADO	PAGADO	APROBADO	IMPORTE	%	%
PROGRAMAS	1,081,830,272.98	1,175,373,609.00	1,152,106,800.81		-23,266,808.19	-1.98%	1.97%
SUBSIDIOS: SECTOR SOCIAL Y PRIVADO O ENTIDADES FEDERATIVAS Y MUNICIPIOS	357,564,073.81	444,330,230.00	396,559,443.97		-47,770,786.03	-10.75%	6.19%
SUJETOS A REGLAS DE OPERACIÓN	352,352,594.78	441,277,970.00	392,213,157.50		-49,064,812.50	-11.12%	6.58%
OTROS SUBSIDIOS	5211479.03	3,052,260.00	4,346,286.47		1,294,026	42.40%	-20.14%
DESEMPEÑO DE LAS FUNCIONES	502,696,831.15	475,657,580.00	541,951,423.40		66,293,843.40	13.94%	3.23%
PRESTACIÓN DE SERVICIOS PÚBLICOS	399,206,256.66	405,081,087.00	477,593,378.40		72,512,291.40	17.90%	14.55%
PROVISIÓN DE BIENES PÚBLICOS	0	0	0		0		
PLANEACIÓN, SEGUIMIENTO Y EVALUACIÓN DE POLÍTICAS PÚBLICAS	5,341,287.46	4,583,073.00	4,805,094.10		222,021.10	4.84%	-13.86%
PROMOCIÓN Y FOMENTO	3,802,006.00	1,973,400.00	13,466,708.73		11,493,308.73	582.41%	239.15%
REGULACIÓN Y SUPERVISIÓN	36,413,378.33	348,020.00	5,068,701.55		4,720,681.55	1356.44%	-86.67%
FUNCIONES DE LAS FUERZAS ARMADAS (ÚNICAMENTE GOBIERNO FEDERAL)	0	0	0		0		
ESPECÍFICOS	1407669.34	3,612,000.00	994,118.61		-2,617,881	-72.48%	-32.38%
PROYECTOS DE INVERSIÓN	56,526,233.36	60,060,000.00	40,023,422.01		-20,036,577.99	-33.36%	-32.20%
ADMINISTRATIVOS Y DE APOYO	129,861,435.50	137,088,880.00	108,453,973.00		-28,634,907.00	-20.89%	-20.03%
APOYO AL PROCESO PRESUPUESTARIO Y PARA MEJORAR LA EFICIENCIA INSTITUCIONAL	22,741,968.93	41,196,925.00	13,762,223.97		-27,434,701.03	-66.59%	-42.06%
APOYO A LA FUNCIÓN PÚBLICA Y AL MEJORAMIENTO DE LA GESTIÓN	107,119,466.57	95,891,955.00	94,691,749.03		-1,200,205.97	-1.25%	-15.36%
OPERACIONES AJENAS	0	0	0		0		
COMPROMISOS	0	1,805,000.00	3,528,446.06		1,723,446.06	95.48%	
OBLIGACIONES DE CUMPLIMIENTO DE RESOLUCIÓN JURISDICCIONAL	0	0	0		0		
DESASTRES NATURALES	0	1,805,000	3,528,446.06		1,723,446.06	95.48%	
OBLIGACIONES	0	0	0		0		
PENSIONES Y JUBILACIONES	0	0	0		0		
APORTACIONES A LA SEGURIDAD SOCIAL	0	0	0		0		
APORTACIONES A FONDOS DE ESTABILIZACIÓN	0	0	0		0		
APORTACIONES A FONDOS DE INVERSIÓN Y REESTRUCTURA DE PENSIONES	0	0	0		0		
PROGRAMAS DE GASTO FEDERALIZADO (GOBIERNO FEDERAL)	91,707,932.52	116,491,919.00	101,613,514.38		-14,878,404.62	-12.77%	6.09%
GASTO FEDERALIZADO	91,707,932.52	116,491,919.00	101,613,514.38		-14,878,404.62	-12.77%	6.09%
PARTICIPACIONES A ENTIDADES FEDERATIVAS Y MUNICIPIOS	0	0	0		0		
COSTO FINANCIERO, DEUDA O APOYOS A DEUDORES Y AHORRADORES DE LA BANCA	0	0	0		0		
ADEUDOS DE EJERCICIOS FISCALES ANTERIORES	0	0	0		0		
TOTAL DEL GASTO	1,081,830,272.98	1,225,373,609.00	1,172,706,267.18		-52,667,341.82	-4.30%	3.80%

* FACTOR DE DEFLACTACIÓN 1.044.
DEFLACTADO CON EL ÍNDICE DE PRECIOS PROMEDIO DEL CONSUMIDOR DEL ESTADO DE QUINTANA ROO.
LAS CIFRAS PUEDEN PRESENTAR DIFERENCIAS POR REDONDEO.

"BAJO PROTESTA DE DECIR VERDAD DECLARAMOS QUE LA INFORMACIÓN PROPORCIONADA ES CONFIABLE Y ES RESPONSABILIDAD DEL EMISOR"



ESTADO ANALÍTICO DE AVANCE FINANCIERO DE PROGRAMAS Y PROYECTOS DE INVERSIÓN

H. AYUNTAMIENTO DEL MUNICIPIO DE TULUM							
ESTADO ANALÍTICO DE AVANCE FINANCIERO DE PROGRAMAS Y PROYECTOS DE INVERSIÓN							
DEL 01 DE ENERO AL 31 DE DICIEMBRE DE 2024							
(EN PESOS)							
NO.	EJERCICIO	FONDO	CÉDULA	NOMBRE DE LA OBRA O ACCIÓN	IMPORTE	AVANCE	AVANCE
					ACUMULADO	FINANCIERO	FÍSICO
					TOTAL	%	%
1	2024	RECURSOS PROPIOS	SN	MODERNIZACIÓN DE LA AV. COBA SUR, 3ERA ETAPA	19,994,605.33	100%	100%
2	2024	FORTAMUN-DF RECURSOS PROPIOS	MT-DGPM-2309001	CONSTRUCCIÓN DE CENTRO DE COMANDO, CONTROL, COMUNICACIÓN Y COMPUTO DE TULUM, 1ERA ETAPA	28,362,423.16	95%	72%
3	2024	FAISMUN	MT-DGPM-2309008	PAVIMENTACIÓN DE CALLES EN LA COLONIA LA VELETA	5,986,029.87	100%	100%
4	2024	FAISMUN	MT-DGPM-2309003	ALUMBRADO PÚBLICO DE LA AV. LA SELVA, 1ERA ETAPA	7,991,364.17	93%	98%
5	2024	FAISMUN	MT-DGPM-2309007	CONSTRUCCIÓN DE PARQUE PÚBLICO DE LA COLONIA YAAXTULUM	2,987,280.86	89%	89%
6	2024	FAISMUN	MT-DGPM-2309006	CONSTRUCCIÓN DE PARQUE PÚBLICO DE LA COLONIA XUL-KAA	2,487,040.79	99%	98%
7	2024	FAISMUN	MT-DGPM-2309005	REHABILITACIÓN Y AMPLIACIÓN DE CASA DE SALUD DE CHEMUYIL	2,988,120.44	100%	100%
8	2024	FAISMUN	MT-DGPM-2309004	CONSTRUCCIÓN DE POZOS DE ABSORCIÓN PLUVIAL, EN LA LOCALIDAD DE TULUM	2,496,984.73	100%	100%
9	2024	FAISMUN	MT-DGPM-2309001	PAVIMENTACIÓN DE CALLES PARA ACCESO A UNIVERSIDAD TECNOLÓGICA DE TULUM, COL. CRISTAL	3,494,523.35	100%	100%
10	2024	RECURSOS PROPIOS	SN	PAVIMENTACIÓN EN LA AV. LA SELVA ENTRE LA AV. 5 Y LA AV. 10 NORTE	2,989,483.04	100%	100%
11	2024	FAISMUN	MT-DGPM-2309010	CONSTRUCCIÓN DE GUARNICIONES, BANQUETAS, POZOS DE ABSORCIÓN PLUVIAL EN LA LOCALIDAD DE AKUMAL	4,790,634.02	100%	99%
12	2024	FAISMUN	MT-DGPM-2309009	CONSTRUCCIÓN DE CENTRO DE SALUD EN LA LOCALIDAD DE MACARIO GÓMEZ	5,490,654.48	91%	100%
13	2024	RAMO 28	SN	CONSTRUCCIÓN DE CALLES A NIVEL TERRACERÍAS EN LA COLONIA LA VELETA	2,994,916.32	100%	100%
14	2024	RECURSOS PROPIOS	SN	PAVIMENTACIÓN DE CALLES EN DISTINTOS PUNTOS DE LA CIUDAD DE TULUM	6,989,029.23	100%	99%
15	2024	RAMO 28	SN	CONSTRUCCIÓN DE CAMELLÓN CENTRAL DE AV. LA SELVA, 1ERA ETAPA	5,498,316.03	93%	93%
16	2024	RAMO 28	SN	MEJORAMIENTO DEL PARQUE PÚBLICO DE LA LOCALIDAD DE MANUEL ANTONIO AY	1,998,414.97	57%	57%
17	2024	RAMO 28	SN	CONSTRUCCIÓN DE GUARNICIONES Y BANQUETAS EN DISTINTOS PUNTOS DE LA CIUDAD DE TULUM	4,996,707.19	88%	87%
18	2024	RAMO 28	SN	CONSTRUCCIÓN DE GUARNICIONES Y BANQUETAS EN LA COLONIA XUL-KAA	4,495,869.80	96%	52%
19	2024	RAMO 28	SN	MODERNIZACIÓN DE LA AV. TULUM (ACUARIO SUR - AV. PALENQUE), 1ERA ETAPA	7,982,075.70	85%	84%
20	2024	RAMO 28	SN	ELABORACION Y ACTUALIZACION DE PROGRAMA DE ORDENAMIENTO ECOLOGICO LOCAL POEL DE TULUM	3,995,196.00	50%	60%
21	2024	FAISMUN	MT-DGPM-2309011	REHABILITACIÓN Y REMODELACIÓN DE LA CASA DE SALUD DE LA LOCALIDAD DE MANUEL ANTONIO AY	1,994,291.80	97%	99%
22	2024	RAMO 28	SN	MEJORAMIENTO DE INSTALACIONES DEL CAMPO DE BEISBOL DE MANUEL ANTONIO AY	1,995,267.59	97%	93%
23	2024	RAMO 28	SN	MEJORAMIENTO DEL PARQUE PÚBLICO DE LA LOCALIDAD DE FRANCISCO UH MAY	1,998,729.00	30%	15%
24	2024	FAISMUN	MT-DGPM-2309012	REHABILITACIÓN Y REMODELACIÓN DE LA CASA DE SALUD DE LA LOCALIDAD DE SAN JUAN DE DIOS	1,996,135.84	30%	80%



H. AYUNTAMIENTO DEL MUNICIPIO DE TULUM
ESTADO ANALÍTICO DE AVANCE FINANCIERO DE PROGRAMAS Y PROYECTOS DE INVERSIÓN
DEL 01 DE ENERO AL 31 DE DICIEMBRE DE 2024
(EN PESOS)

NO.	EJERCICIO	FONDO	CÉDULA	NOMBRE DE LA OBRA O ACCIÓN	IMPORTE	AVANCE	AVANCE
					ACUMULADO	FINANCIERO	FÍSICO
					TOTAL	%	%
25	2024	FAISMUN	MT-DGPM-2309013	REHABILITACIÓN DEL SISTEMA DE DRENAJE SANITARIO DE LA AV. POLAR PONIENTE, ENTRE CALLE ACUARIO SUR Y LUNA NORTE	1,496,266.90	30%	30%
26	2024	RECURSOS PROPIOS	SN	CONSTRUCCIÓN DE ANDADOR PEATONAL SENDERO VERDE EN LA LOCALIDAD DE TULUM, 1ERA ETAPA	4,736,990.08	30%	35%
27	2024	RECURSOS PROPIOS	SN	CONSTRUCCIÓN DE COMEDOR DEL H. AYUNTAMIENTO DE TULUM	748,125.68	0%	10%
28	2024	FAISMUN	MT-DGPM-2309014	DRENAJE SANITARIO EN LA COLONIA EJIDO DE LA CIUDAD DE TULUM	5,993,859.26	0%	10%
29	2024	FAISMUN RECURSOS PROPIOS	MT-DGPM-2309015	DRENAJE SANITARIO DE LA COLONIA LA VELETA, 1ERA ETAPA.	12,630,591.03	0%	30%
30	2024	RAMO 28	SN	MODERNIZACIÓN DE LA AV. COBA SUR, 4TA ETAPA.	9,990,089.01	0%	30%
31	2024	FAISMUN	MT-DGPM-2309016	MODERNIZACIÓN DE LA CALLE MURALISTAS EN LA CIUDAD DE TULUM.	3,991,946.01	0%	0%
32	2024	FAISMUN	MT-DGPM-2309017	PROGRAMA DE DESARROLLO INSTITUCIONAL MUNICIPAL Y DE LAS DEMARCACIONES TERRITORIALES DEL DISTRITO FEDERAL (PRODIM 2024). ACONDICIONAMIENTO Y AMPLIACIÓN DE OFICINAS DE ATENCIÓN DE LA CONTRALORÍA MUNICIPAL.	1,235,866.25	0%	0%
33	2024	RECURSOS PROPIOS	SN	CONSTRUCCIÓN DE CEMENTERIO MUNICIPAL EN TULUM, 2DA ETAPA	3,994,489.52	0%	30%
34	2024	RECURSOS PROPIOS	SN	AMPLIACIÓN DE LAS OFICINAS ADMINISTRATIVAS DEL H. AYUNTAMIENTO DE TULUM	5,345,964.43	0%	0%
35	2024	RAMO 28	SN	REHABILITACIÓN DE LA BIBLIOTECA PÚBLICA MUNICIPAL DE LA CIUDAD DE TULUM	1,841,197.59	0%	20%
36	2024	RAMO 28	SN	PAVIMENTACIÓN DE LA 5 AV. SUR DE LA CIUDAD DE TULUM.	9,717,110.94	0%	35%
37	2024	RAMO 28	SN	PAVIMENTACIÓN DEL CIRCUITO DE ACCESO A LA UNIVERSIDAD TÉCNOLOGICA DE TULUM.	6,590,885.07	0%	50%
38	2024	RAMO 28	SN	ELABORACIÓN DEL PLAN INTEGRAL DE MOVILIDAD URBANA SUSTENTABLE DE LA CABECERA MUNICIPAL DE TULUM, 2DA ETAPA.	7,715,913.80	30%	30%
39	2024	RAMO 28	SN	MONITOREO Y ACCIONES DE CONTROL EN EL RELLENO SANITARIO CLAUSURADO DE LA CIUDAD DE TULUM.	3,494,539.81	0%	20%
TOTAL					216,517,929.09	56%	62%

"BAJO PROTESTA DE DECIR VERDAD DECLARAMOS QUE LA INFORMACIÓN PROPORCIONADA ES CONFIABLE Y ES RESPONSABILIDAD DEL EMISOR"



TULUM

ADMINISTRACIÓN
2024 - 2027

